

Unitat 5.6

Operacions

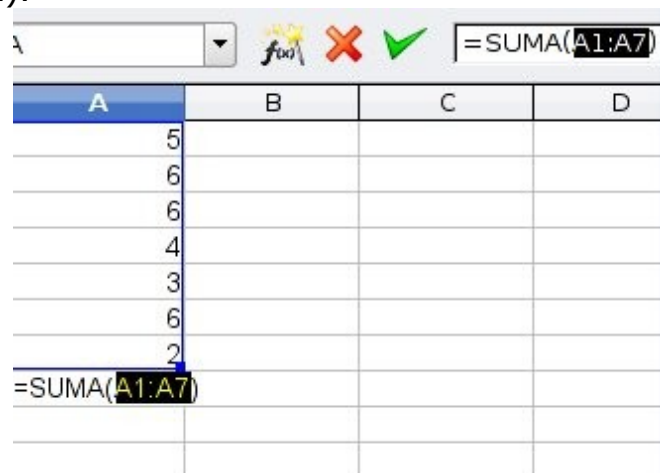
L'avantatge més gran d'un full de càlcul és que ho calcula tot. Evidentment no cal saber totes les operacions que pots fer, però si les més senzilles i utilitzades.

Suma

Hi ha dues maneres de fer una suma.

Per sumar files o columnes:

Podem el cursor al quadrat on vagi el resultat de la suma, i cliquem el símbol sigma de sumar (Σ).



Al quadre on s'escriu hi apareix una proposta de suma:

=SUMA(A1:A7)

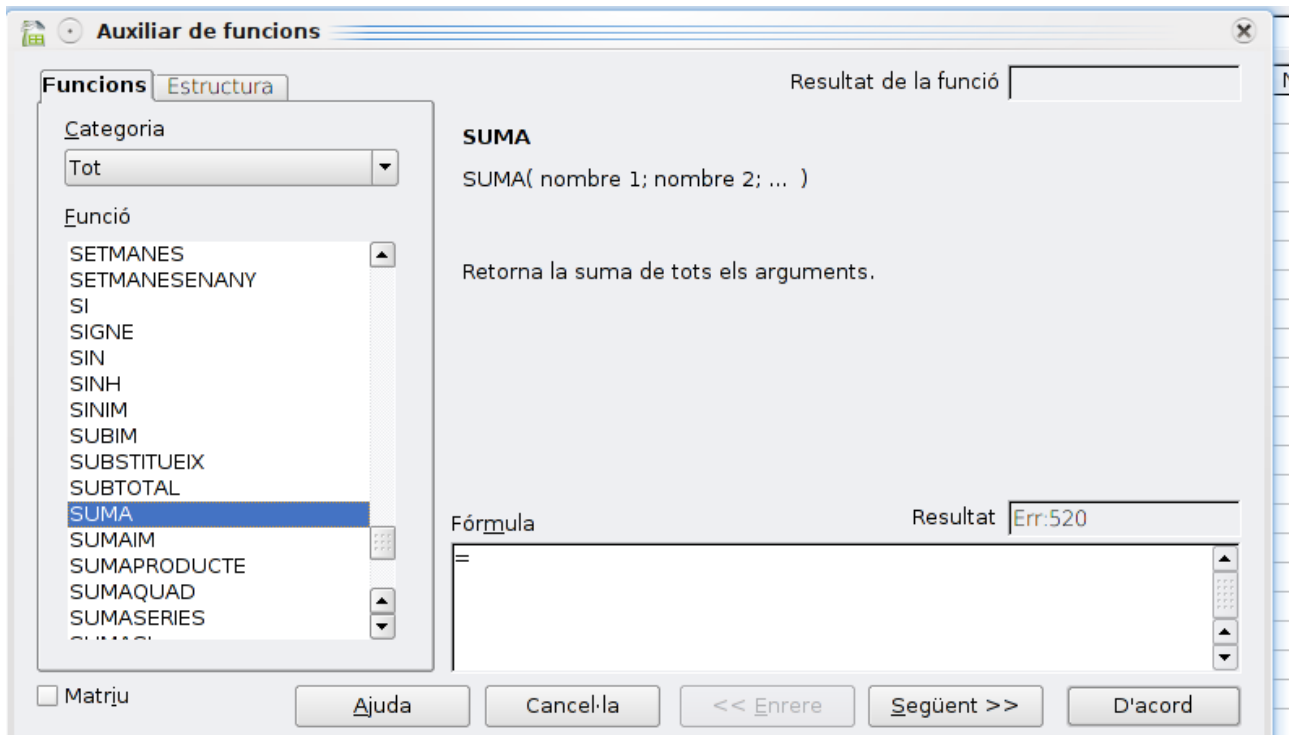
I també ens surt un rectangle blau que ens indica quins quadres està sumant. Si estem d'acord, cliquem *Enter*, sinó variem el que creiem.

Una altra manera de fer sumes, és com qualsevol operació:

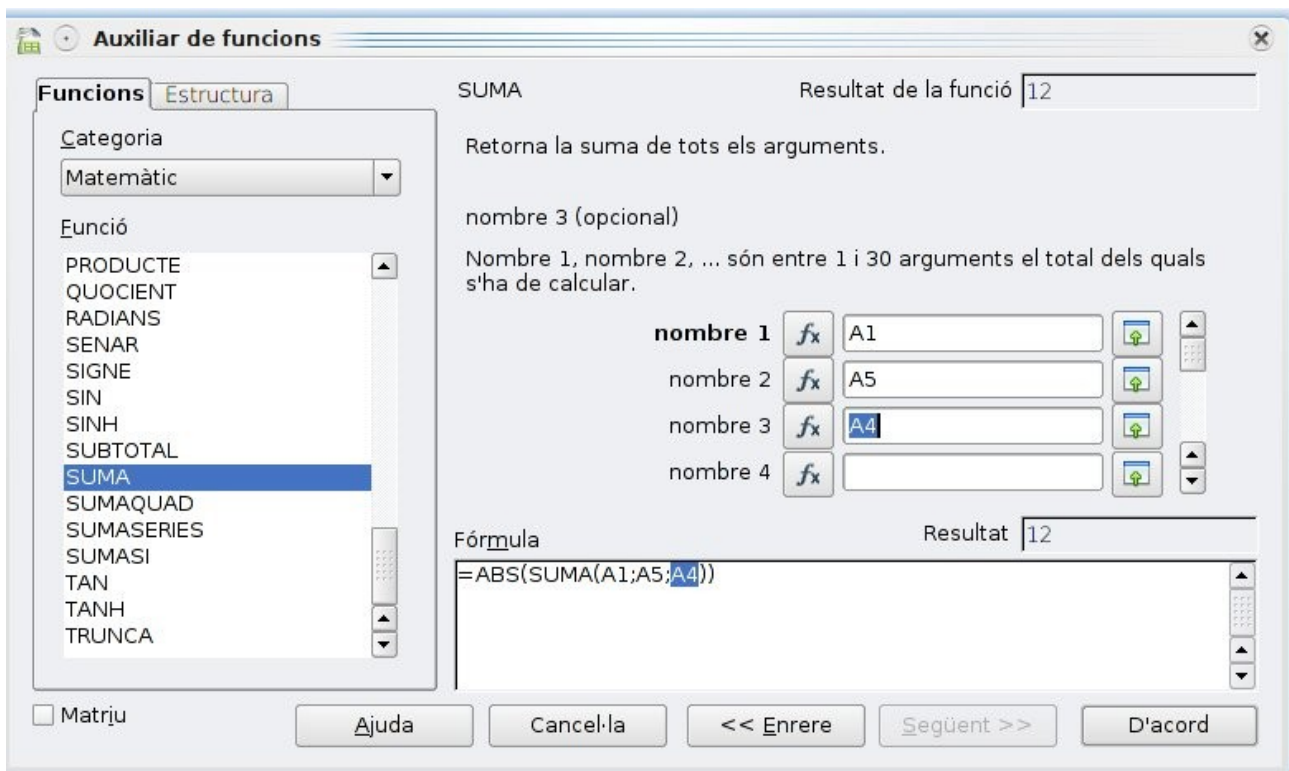
Cliquem la icona de funció:



S'obre un quadre de diàleg, que ens demana quins funció volem, estan per ordre alfabètic, busquem la suma:



Cliquem Següent >>, i apareix un nou quadre de diàleg on anem triant cada casella, ho podem fer de forma directa; teclejant lletra i número del quadre o bé, clicant sobre del mateix quadre.

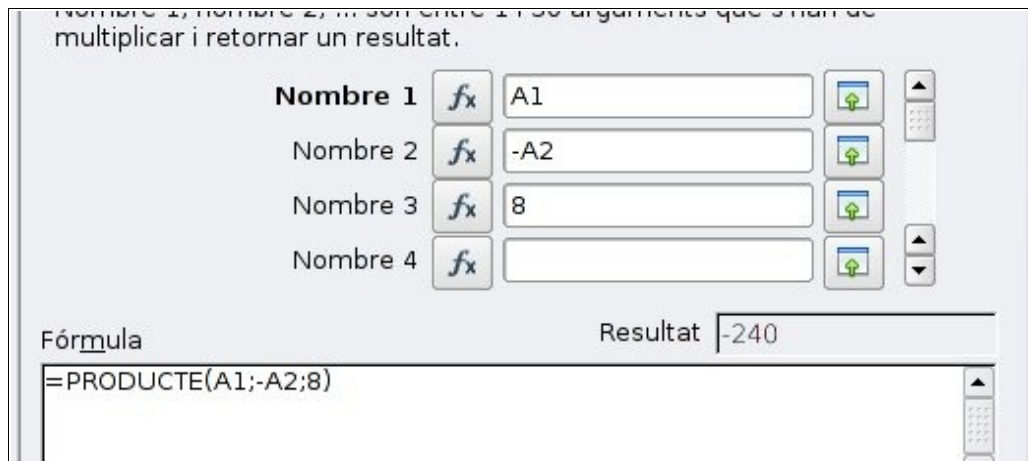


i quan acabem cliquem D'acord i apareixerà la suma al quadre que hem escollit.

Per a fer la resta d'operacions es fa el mateix procés, però a l'hora de triar el tipus d'operació triem producte, quocient, ...

La resta, com operació no existeix, haurem d'escriure el número a resta com a negatiu, utilitzant el guió.

En els llocs de triar quadres, també hi podem escriure números, o caselles amb en negatiu:



En aquest producte hi veiem 3 coses:
per una banda, cada un dels quadres, a sota la fórmula, i a la dreta el resultat.

El gran avantatge d'usar un full de càlcul que és canviant una dada canviem tot el procés sense haver-lo de fer.