


CAP A BARCELONA!



PRI
Cicle Inicial

Nom:
Escola:



> PAREU ATENCIÓ!



Aquest símbol significa que l'activitat la fareu durant l'estada a Barcelona.

Material didàctic elaborat pel Camp d'Aprenentatge de Barcelona i editat per a ús docent. Se'n poden fer còpies per a aquesta finalitat.

Edició: gener 2013 (revisió juliol 2014)

Camp d'Aprenentatge de Barcelona
Pg. Mare de Déu del Coll 41-51
08023 Barcelona

cda-barcelona@xtec.cat
www.xtec.cat/cda-barcelona

Camp d'Aprenentatge
de Barcelona 

**Consorti d'Educació
de Barcelona**
Generalitat de Catalunya
Ajuntament de Barcelona

*Dibuixos de Frato (Francesco Tonucci), extrets de "Barcelona amb ulls de nen" (Ed. PAU, 1996)

Què farem?

Escriviu les activitats dels dies de la vostra estada a Barcelona:

| | Data: _____ | Data: _____ | Data: _____ |
|--------|----------------|----------------|----------------|
| MATÍ | ACTIVITAT | ACTIVITAT | ACTIVITAT |
| DINAR | | | |
| TARDA | ACTIVITAT | ACTIVITAT | ACTIVITAT |
| VESPRE | ACTIVITAT | ACTIVITAT | ACTIVITAT |



Hola!






Som el **Jordi**, cavaller de Vallcarca, i la **Maria**, princesa del Coll.
Vivim a l'alberg Mare de Déu de Montserrat, on està el Camp d'aprenentatge de Barcelona.


Aquesta és l'adreça:

Pg. Mare de Déu del Coll 41-51
Barcelona



A  nostra, que també és  vostra ens hi trobem



molt a gust, envoltats de vidrieres de colors amb  de


marbre, els sostres pintats amb imatges d'àngels... És la 


Marsans, on dormireu durant la vostra estada a Barcelona. Quan

arribeu us rebrem en una entrada d'estil àrab que és tan bonica que

sembla que siguem dins d'un conte de les mil i una nits.



L'entrada de la  sembla un  . Però... sabíeu que


Barcelona té un  dalt de tot de la muntanya de Montjuïc?

Aquest  en temps antics, va servir de lloc de guaita i en

moments de conflicte va fer de punt de defensa de la ciutat i fins i tot,

també va fer de presó.


De dalt del  es pot veure el  amb els vaixells


que lentament arriben i se'n van. També es poden veure els 

aterrant o enlairant-se de l'aeroport del Prat.


Una visió que sorprèn fins i tot als propis barcelonins és la gran

extensió de  de la ciutat amb el perfil de la Serralada de

Collserola al fons, amb el seu punt més alt, la  del Tibidabo,

amb una  que és veu molt i un parc d'atraccions que és molt

divertit i té molta història. Al peu de la serralada hi ha alguns turons, en un d'ells s'hi troba el Park Güell.

Des del  també es poden veure llocs com la Plaça de Catalunya, el Parc de la Ciutadella i els edificis més alts i representatius de

Barcelona com la Torre Agbar, la Sagrada Família, la Catedral les

torres olímpiques i els gratacels de Diagonal Mar que són molt a prop del riu Besòs.

Ara ens acomiadem fins molt aviat, quan arribeu a Barcelona, una ciutat dins d'un món molt gran i rodó. Al nord, al sud i a tota la rosa dels vents hi ha moltes persones per conèixer i molts pobles i ciutats, de tota mida, per descobrir. Amb tant on triar seria casualitat que Barcelona fos la ciutat més maca del món. Però...qui ho sap? Us esperem amb candeletes i ens agradarà molt tenir-vos aquí. Així doncs... fins ben aviat!



Una abraçada barcelonina!


Jordi i Maria

1 Aquí teniu algunes fotos de diferents espais de l'alberg. Escriviu el seu nom.

HABITACIÓ – SALA REBEDOR – ENTRADA – MENJADOR – JARDÍ – TERRASSA – VITRALL - BALCÓ



2 Pinteu aquest detall d'un dels vitralls que hi ha a la casa. Sembla una mandala!



Si voleu podeu fer servir aquesta clau per pintar-lo amb els colors originals:

Colors

- | | | | |
|----------|-----------|----------|-----------|
| 1 | Verd clar | 5 | Vermell |
| 2 | Lila | 6 | Verd fosc |
| 3 | Groc | 7 | Blau cel |
| 4 | Taronja | | |

Com és Barcelona?

1 Mireu com es veu Barcelona des del castell de la muntanya de Montjuïc:

<http://goo.gl/IAJgwC>

Si voleu podeu [imprimir](#) i muntar aquesta panoràmica de Barcelona per posar-la a la classe!

2 Coneixeu algun lloc dels que s'hi veuen? Escriviu el seu nom:

3 Fixeu-vos-hi bé i marqueu amb una X:

| | La nostra localitat: _____ | BARCELONA |
|--------------------------|-------------------------------|-----------|
| És un poble | | |
| És una ciutat petita | | |
| És una ciutat gran | | |
| Té edificis baixos | | |
| Té edificis molt alts | | |
| Hi ha camps de conreu | | |
| Hi ha parcs d'atraccions | | |
| Hi ha fàbriques | | |
| Té muntanyes | | |
| Té rius | | |
| Té mar | | |


- **Parleu: s'assemblen la vostra localitat i Barcelona?**

4 Quin d'aquests llocs s'assembla més a la vostra localitat?

- Marqueu-lo amb una X:



5 Ens podeu portar alguna foto com aquestes de la vostra localitat? Ens agradaria molt veure-la!



Viatgem per Barcelona: els transports públics

Com ens podem desplaçar per Barcelona?

1 Escriviu el nom d'aquests mitjans de transport i marqueu amb una X els que siguin públics.

**TRAMVIA—COTXE—BICICLETA- TAXI
MOTO—BICING—METRO
AUTOBÚS— TELEFÈRIC**



El Metro

Aquesta és la xarxa de metro de Barcelona. Observeu quants colors hi ha.



2 Relacioneu els colors amb els noms de les línies:

A matching exercise consisting of five colored squares on the left and five line labels in orange boxes on the right. The colors are: green, yellow, blue, red, and purple. The line labels are L1, L2, L3, L4, and L5.

Si ho necessiteu, podeu veure aquest plànol més gran aquí:

<http://goo.gl/z4jmDT>

3 Aquesta és la línia de metro que utilitzarem:



TERMOMÈTRE DE LA LÍNEA VERDA (L3)



- Agafarem el metro a l'estació Vallcarca i baixarem a l'estació Diagonal.

Quantes parades farem? _____

- Un altre dia l'agafarem a Vallcarca i baixarem a Liceu.

Quantes parades farem? _____

4 Com s'anomena la persona que condueix el metro? Subratlleu la resposta correcta.

| | | | |
|-----------|-----------|------------|-------|
| CONDUCTOR | MOTORISTA | MAQUINISTA | XOFER |
|-----------|-----------|------------|-------|

5 Descobriu en aquesta sopa de lletres 7 mitjans de transport:

| | | | | | | | | |
|---|---|---|---|---|---|---|---|---|
| X | T | R | A | M | V | I | A | Q |
| O | U | I | M | E | T | R | O | M |
| B | M | P | O | C | A | P | T | I |
| M | A | U | T | O | B | U | S | A |
| A | T | Q | O | T | X | M | E | P |
| P | E | T | A | X | I | O | B | E |
| O | C | A | X | E | M | R | O | C |
| B | I | C | I | C | L | E | T | A |



L' autobús

6 Poseu en ordre aquestes instruccions per anar amb autobús:

Esperem l'autobús a la parada, sense acostar-se a la calçada.

Si hem d'anar drets ens agafem a les barres per no caure. Si ocupem un seient el cedirem a persones que ho necessitin més que nosaltres.

Quan estiguem arribant sol·licitem parada pitjant el botó d'avís.

Passem el bitllet per la màquina validadora.

Passem a l'interior sense entretenir-nos i cap al fons de l'autobús.

Baixem amb calma i vigilant el trànsit si hem de creuar el carrer.

Quan veiem que arriba fem un senyal amb la mà al conductor perquè s'aturi.



El Park Güell: un parc amb un drac

Gaudí va prendre la natura com a font d'inspiració i pagada pel seu amic Güell va fer una urbanització màgica, amb escalinata en l'entrada de la de la part més baixa, amb una gran sargantana o drac de **trencadís** i una gran plaça envoltada d'un llarg banc ondulat que sembla una serp prenent el sol mediterrani. Sota aquesta plaça hi ha una sala amb vuitanta-sis columnes que us faran venir unes ganes irrefrenables de **jugar a fet i amagar**. Dins el Parc hi ha també la Casa-Museu **Gaudí**, on va viure-hi l'arquitecte fins poc abans de morir atropellat per un tramvia l'any 1926. Des d'aquesta casa baixava cada dia, a peu, cap a la Sagrada Família, l'obra que donà més sentit a la seva vida. Quan vingueu farem d'exploradors per conèixer aquesta gran obra d'Antoni Gaudí!




En una de les portes del Park Güell i trobem aquest medalló de trencadís amb el nom del parc.



Us proposem que escriviu el vostre nom jugant amb les lletres seguint la idea d'en Gaudí: si el plastifiqueu i li poseu un cordill us servirà per identificar-vos durant l'estada!



Feu una fotografia del drac amb els companys del grup i enganxeu-la aquí quan torneu a casa:



Descobrim les Rambles: la Boqueria



El carrer més sorprenent i més concorregut de la ciutat, sempre amb una munió de gent passejant amunt i avall, és la Rambla. Va des de la plaça Catalunya fins el port i rep diferents noms tot al llarg del seu recorregut. Dalt de tot, just a tocar de la plaça Catalunya, hi ha la font de Canaletes. Antigament (fa 150 anys) en comptes de la font de ferro forjat actual hi havia un simple brollador d'on diuen que sortia l'aigua més fresca i pura de la ciutat. Avui dia, encara es diu que tots els visitants de la ciutat que beuen l'aigua de la font tornaran un dia o un altre a Barcelona. A les Rambles hi ha parades de flors i molts quioscs de diaris, llibres i revistes. Visitarem també un lloc essencial per entendre les Rambles i la pròpia Barcelona, el Mercat de la Boqueria, un mercat ple de colors, olors i sons. Molt a prop, en el Palau de Virreina, podrem saludar els gegants de la ciutat: Violant, Jaume, Eulàlia...

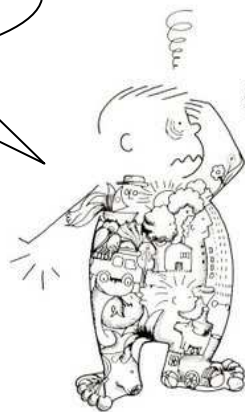
Què hi ha en un mercat?

D'on procedeix el menjar que hi ha al mercat?

Com està organitzat un mercat?

Menjar per menjar és molt avorrit.

Quan m'he de fer el dinar, sempre acabo menjant el mateix




Menjar variat de manera equilibrada és divertit i més saludable

Es poden fer receptes ràpides i fàcils però sorprenents i innovadores

(1975) Desconocer los propios límites no permite una relación con lo demás FRATO

1 Per obrir gana llegiu aquest poema del llibre Bon profit, d'en Miquel Martí i Pol:

| | |
|---|---|
|  | <p style="text-align: center;">TRUITA</p> <p>La truita és una bona menja des del dilluns fins al diumenge.</p> <p>Sola, resulta molt plaent, i encara més amb farciment.</p> <p>Truita amb patates, amb mongetes, amb espinacs, també amb gambetes,</p> <p>amb botifarra, amb ceba, amb alls, ben pocs hi fan escarafalls.</p> <p>Truita amb verdures, amb pernil, té cadascuna el seu estil</p> <p>i el seu gustet determinat, perquè la truita és un gran plat</p> <p>que fet així o fet aixà sempre ens encanta el paladar.</p> |
|---|---|

2 Contesteu aquestes preguntes:

- Hi ha mercat a la vostra localitat?

- Com es diu?

- Què hi podeu comprar?

A Barcelona visitarem el mercat de la Boqueria on hi ha tot tipus d'aliments.

3 Relacioneu amb fletxes a quina parada es poden comprar aquests aliments:

| | | |
|---------------|-------------------------------|-------------|
| Poma | Carnisseria | Cuixa de bé |
| Sardina | Peixateria | Enciam |
| Ous d'ànec | Fruiteria i verduleria | Llonganissa |
| Olives verdes | Aviram i ous | |
| | Olives i conserves | |
| | Cansaladeria | |

4 Quins altres aliments podem trobar a cada parada?

| | |
|--------------------|-------------------------|
| Carnisseria | Fruita i verdura |
| | |
| | |
| Peixateria | Aviram |
| | |
| | |

5 Quan torneu a l'escola, recordeu la visita i escriviu alguna d'aquestes coses que us vingui al cap:

- Un color

- Una olor


- Una imatge

- Un so

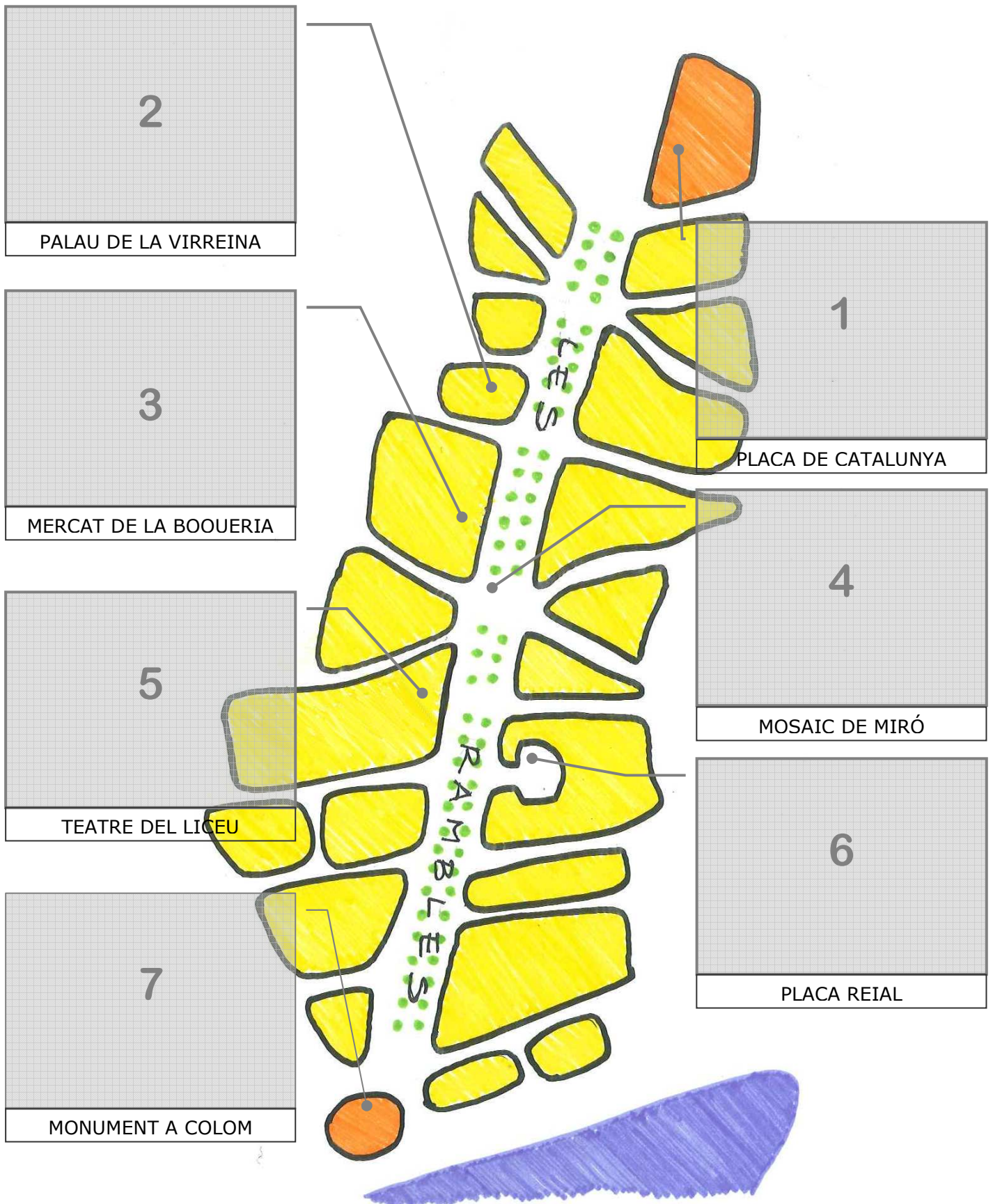
- Un gust



Trieu una foto de les que hagueu fet a La Boqueria i enganxeu-la aquí:



6 Enganxeu els cromos que teniu al final del quadern en aquest plànol de Les Rambles:



El Passeig de Gràcia: un passeig amb Pedrera

En el **Passeig de Gràcia**, algunes persones tan poderoses com modernes i agosarades hi van edificar la seva residència i tots volien que fossin ben maques i impressionants perquè la gent admirés la seva riquesa i el seu bon gust. Encara avui, molts d'aquests edificis continuen despertant l'interès i l'admiració de persones d'arreu del món.

Els edificis més coneguts del Passeig són **la Pedrera**, també coneguda com **Casa Milà** (en la que representa que hi ha soldats que vigilen), la **Casa Batlló** (en la que les golfes són un drac de colors), ambdues de Gaudí, i la **Casa Amatller** i la **Casa Lleó i Morera**. La Pedrera és la que coneixereu millor, ja que la visitarem per fora i per dins i podreu tocar els "soldats" que són les xemeneies.



La Casa Milà

Aquest és un dels edificis modernistes que visitareu. Tot i que el seu nom és Casa Milà, popularment és més coneguda d'una altra manera. Sabeu com?

Us podeu imaginar per què la gent de Barcelona li va posar aquest nom poc agradable?


1 Poseu dins de cada casella el nom corresponent:

**Semisoterrani – entresol – principal - 1r pis
2n pis – 3r pis – 4t pis - golfes - terrat**



| |
|--|
| |
| |
| |
| |
| |
| |
| |
| |
| |
| |

2 Escriviu el nom: XEMENEIES – PORTA - BALCÓ



| |
|--|
| |
|--|

| |
|--|
| |
|--|

| |
|--|
| |
|--|

3 Escriviu el nom i relacioneu amb fletxes aquests objectes antics de la Pedrera amb els que fem servir actualment:

| | | |
|---|--|---|
|  | |  |
|  | |  |
|  | |  |
|  | |  |

4 Imagineu que la Pedrera hagués quedat sense acabar, com la Sagrada Família. Feu d'arquitectes i dibuixeu aquesta part que falta:



5 Relacioneu la foto de cada casa amb el seu nom i amb el detall que correspongui:



Què hi veieu?

**Casa
Amatller**



Què hi veieu?

**Casa
Lleó i Morera**



Què hi veieu?

**Casa
Batlló**



Més coses...



Voleu saber més coses sobre Barcelona?
Podeu tafanejar per Internet per veure coses ben interessants:

. Web del Camp d'aprenentatge de Barcelona:

<http://goo.gl/T8VbDZ>

. Web de l'alberg Mare de Déu del Coll:

<http://goo.gl/B8dX0R>

. Clic dels Dracs de Gaudí:

<http://goo.gl/6Env4E>

. Barcelona fa més de 100 anys: recorregut del tramvia fent el recorregut de Pg. de Gràcia a Vallcarca.

<http://goo.gl/MkdqEb>

. Auca dels Gegants del Coll:

Pòster:

<http://goo.gl/jtq5dH>

Lletra i música:

<http://goo.gl/E50LQj>

Els cromos de les Rambles



1 PLAÇA DE CATALUNYA



2 PALAU DE LA VIRREINA



3 MERCAT DE LA BOQUERIA



4 MOSAIC DE MIRÓ



5 TEATRE DEL LICEU



6 PLAÇA REIAL



7 MONUMENT A COLOM

RETALLEU I
ENGANXEU
A LA PÀGINA 21!

