

# CAP A BARCELONA!



PRI  
Cicle Mitjà

Nom:  
Escola:

## > PAREU ATENCIÓ!



Aquest símbol significa que l'activitat la fareu durant l'estada a Barcelona.

---

Material didàctic elaborat pel Camp d'Aprenentatge de Barcelona i editat per a ús docent. Se'n poden fer còpies per a aquesta finalitat.

Edició: octubre 2011 (revisió juliol 2014)

**Camp d'Aprenentatge de Barcelona**

Pg. Mare de Déu del Coll 41-51

08023 Barcelona

[cda-barcelona@xtec.cat](mailto:cda-barcelona@xtec.cat)

[www.xtec.cat/cda-barcelona](http://www.xtec.cat/cda-barcelona)

Camp d'Aprenentatge  
de Barcelona

**Consorti d'Educació  
de Barcelona**

Generalitat de Catalunya  
Ajuntament de Barcelona

\*Dibuixos de Frato (Francesco Tonucci), extrets de "Barcelona amb ulls de nen" (Ed. PAU, 1996)

# ÍNDEX

**Programa de l'estada**

**Redibuixant Barcelona**

**Algunes dades**

**El viatge**

**Viatjant per Barcelona: els transports públics**

**Barcelona des de Montjuïc**

**El Park Güell**

**Descobrim les Rambles: la Boqueria**

**Modernisme al Passeig de Gràcia**

**Per acabar...**



# Programa de l'estada

Anoteu el programa d'activitats dels dies de la vostra estada a Barcelona:

	1r dia	2n dia	3r dia
MATÍ	ACTIVITAT	ACTIVITAT	ACTIVITAT
DINAR			
TARDA	ACTIVITAT	ACTIVITAT	ACTIVITAT
VESPRE	ACTIVITAT	ACTIVITAT	ACTIVITAT



# Redibuixant Barcelona

Entreu al web del Camp d'Aprenentatge de Barcelona (<http://goo.gl/CZ4i7s>) i mireu el vídeo "Redibuixant Barcelona". El Caius, un noi romà del segle I i una noia del segle XXI, la Clàudia, ens expliquen unes quantes coses sobre la ciutat.

Un cop l'hagueu vist, segur que us venen al cap al menys tres coses que voldríeu saber sobre la ciutat de Barcelona.

Parleu en grup, poseu-vos d'acord i escriviu-les a continuació:

<b>1</b>	<hr/> <hr/> <hr/>
<b>2</b>	<hr/> <hr/> <hr/>
<b>3</b>	<hr/> <hr/> <hr/>

## Algunes dades...

La nostra població i Barcelona, s'assemblen o són molt diferents?

Ompliu la taula següent després de cercar les dades que es demanen sobre la ciutat de Barcelona (<http://goo.gl/G2vv4>).

També haureu de cercar les mateixes dades corresponents a la vostra localitat, per poder-les comparar; les podreu trobar a la pàgina web del vostre ajuntament o al web "El municipi en xifres" (<http://goo.gl/bgluaY>)

	LA NOSTRA LOCALITAT: _____	BARCELONA
A quina comarca està?		
Quants habitants té?		
Quina superfície ocupa?		
A quina altitud sobre el nivell del mar es troba?		

- Quina diferència hi ha entre el **nombre d'habitants** de les dues poblacions? Quantes poblacions com la vostra caldrien per aproximar-se al nombre d'habitants de Barcelona?
- I entre la seva **superfície**? Quantes vegades més gran és l'una que l'altra?



# El viatge

Per on passarem per arribar?

Mireu un mapa comarcal de Catalunya (podeu fer servir aquest: <http://goo.gl/0lPMQQ>).





### Localitzeu:

- La vostra població
- La vostra comarca
- La comarca on es troba Barcelona
- Barcelona

### Mireu per on passaríeu si féssiu el viatge en línia recta i contesteu:

- Quines comarques travessaríeu?
  
- Quines són les capitals d'aquestes comarques?

Dibuixeu una línia des de la sortida fins a l'arribada i pinteu de colors diferents les comarques per on passa.

### Voleu saber on és l'alberg on estareu a Barcelona?

L'adreça és: **Passeig Mare de Déu del Coll 41-51, 08023 Barcelona.**

Escriviu aquesta adreça en aquesta plana web: <http://maps.google.com/> i veureu a quin lloc de la ciutat hi és.

### Fixeu-vos bé i contesteu:

- Està a prop del mar o de la muntanya?
  
  
  
  
  
  
  
  
  
  
- Hi ha algun Parc conegut a prop? Com es diu?

# Viatjant per Barcelona: els transports públics

Com ens podem desplaçar per Barcelona?

Escriu el nom d'aquests mitjans de transport i subratlla els que són públics.



**TRAMVIA—COTXE—TAXI—MOTO—BICING—METRO—AUTOBÚS— TELEFÈRIC**

Sabeu què és el *bicing*? Podeu trobar informació aquí: <http://www.bicing.cat>

Escriuiu una petita explicació del que és i com funciona aquest curiós mitjà de transport públic de Barcelona.



---

---

---

---

---

---

---



## Joc del Metro

Si substituïu els nombres per les lletres corresponents de l'abecedari trobareu la resposta a aquestes preguntes. També podeu consultar el plànol del Metro per comprovar-les!

1. Nombre i color de la línia que va des de l'estació Trinitat Nova a Zona Universitària:

<u>20</u>	<u>18</u>	<u>5</u>	<u>19</u>		<u>22</u>	<u>5</u>	<u>18</u>	<u>4</u>	<u>1</u>

2. Estació de la línia blava amb el nom d'una famosíssima obra d'Antoni Gaudí:

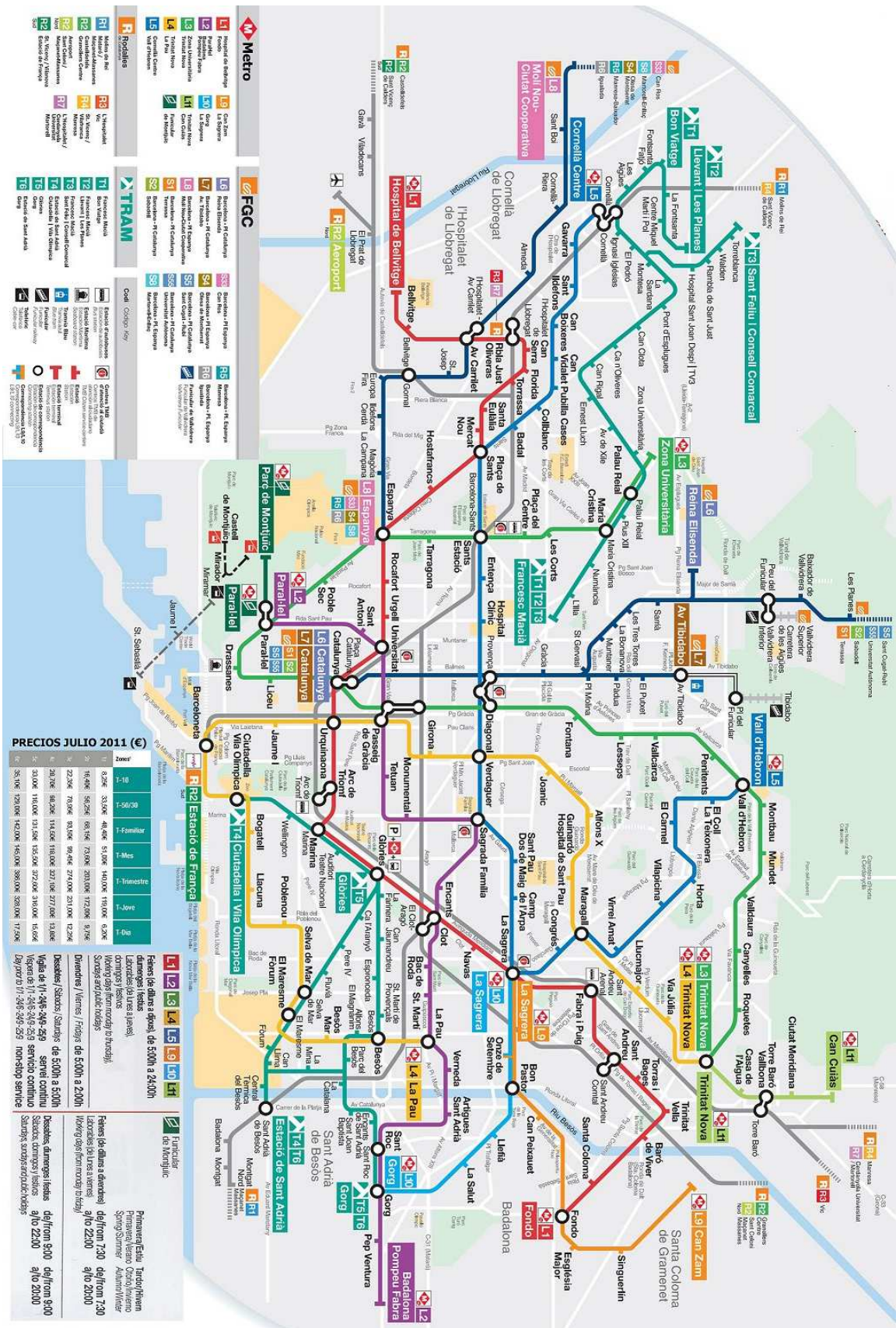
<u>19</u>	<u>1</u>	<u>7</u>	<u>18</u>	<u>1</u>	<u>4</u>	<u>1</u>		<u>6</u>	<u>1</u>	<u>13</u>	<u>9</u>	<u>12</u>	<u>9</u>	<u>1</u>

3. Si per anar des del Camp d'Aprenentatge a la Boqueria fem servir la línia verda des de l'estació de Vallcarca fins a Liceu. Per quantes estacions passarem?

<u>19</u>	<u>5</u>	<u>20</u>

4. Estació de la línia 5 (blava) per on passarem per anar del Camp d'Aprenentatge (estació Vallcarca) a la casa Batlló (estació Passeig de Gràcia):

<u>4</u>	<u>9</u>	<u>1</u>	<u>7</u>	<u>15</u>	<u>14</u>	<u>1</u>	<u>12</u>



Si ho necessiteu, podeu veure aquest plànol més gran aquí: <http://goo.gl/z4jmDT>



Aquesta activitat la farem a Barcelona!

Completeu aquestes fitxes:

**1r recorregut: Des de l'alberg al Park Güell**

Mitjà de transport: \_\_\_\_\_

Línia: \_\_\_\_\_

Nom de la parada: \_\_\_\_\_

Com hem pagat: \_\_\_\_\_ preu: \_\_\_\_\_

**2n recorregut: Des de l'alberg al Mercat de la Boqueria**

Mitjà de transport: \_\_\_\_\_ Nom de la parada: \_\_\_\_\_

Descripció del mitjà de transport: \_\_\_\_\_

**3r recorregut: Des de l'alberg a La Pedrera**

Hem agafat el \_\_\_\_\_ a la parada de \_\_\_\_\_ i hem baixat a \_\_\_\_\_


Un cop acabada la visita a la P \_ \_ \_ \_ \_ hem anat caminant pel Passeig de Gràcia fins arribar a la Mansana de la Discòrdia (casa Batlló, casa Amatller i casa Lleó i Morera).

Hem agafat el metro a la parada de \_\_\_\_\_ i hem baixat a \_\_\_\_\_.

Hem arribat a l'alberg amb l' \_\_\_\_\_ número \_\_\_\_\_.



# Barcelona des de Montjuïc



Entreu a la pàgina web del Camp d'Aprenentatge de Barcelona "Barcelona des de Montjuïc": <http://goo.gl/IAJgWC>

Trobareu una panoràmica de Barcelona des de la muntanya de Montjuïc, tal com la veurem quan hi aneu. Investigueu una miqueta i descobriu com desplaçar-vos per la imatge, apropar-vos, allunyar-vos, veure llocs molt coneguts...


- Mireu d'identificar algun edifici o lloc que us sigui conegut i anoteu el seu nom i una breu explicació:



(!) Quan sigueu a Barcelona haureu d'explicar als vostres companys i companyes alguna cosa de l'edifici o lloc que heu triat.

- Si *cliqueu* sobre les fletxes verdes descobrireu el nom dels límits geogràfics de Barcelona: una serralada, el mar i dos rius. Escriviu els seus noms a continuació:
  
- El paisatge de la ciutat de Barcelona és molt diferent del que ofereix la vostra població? En què s'assemblen? En què es diferencien?

Hi ha algun lloc de la vostra població des del qual es pugui veure una panoràmica general? Si és així, i teniu ocasió, feu-ne una foto per poder-la comparar amb la de Barcelona!



Panoràmica de \_\_\_\_\_ feta des de \_\_\_\_\_

# El Park Güell

## Fem d'exploradors

Antoni Gaudí s'inspirava en les formes de la naturalesa i assajava contínuament sistemes de construcció que fossin similars als dels elements naturals: pedres, fulles, closques d'animal, plantes, arbres...

Fem d'exploradors per conèixer aquesta gran obra d'Antoni Gaudí!

Aquestes cases estan inspirades en un conte popular dels germans Grimm, relacionat amb la xocolata.

Recordeu el nom d'aquest conte ?



Quin tipus de línea predomina al teulat d'aquestes cases?

Proveu a dibuixar una casa imitant l'estil d'aquestes de Gaudí! (Feu-lo en un full o làmina)



El nom del parc està posat al mur que l'envolta. Observeu alguna cosa especial en la seva grafia?

Us proposem escriure el vostre nom jugant amb les lletres seguint la idea d'en Gaudí: si el plastifiqueu i li poseu un cordill us servirà per identificar-vos durant l'estada!



En Gaudí va fer un espai curiós per l'arribada dels carruatges. Observeu bé la seva forma i descobriu quin animal us recorda.



**Pista:** animal paquiderm, gran, de quatre potes, amb un caminar feixuc.



Feu una fotografia al drac amb els companys del grup i enganxeu-la aquí quan torneu a casa:



- Com està recobert el seu cos? Amb quin material?
- Com es diu aquesta tècnica emprada que agradava tant a Gaudí?



Localitzeu sobre el plànol de la plaça els següents objectes i poseu el seu número en el cercle corresponent en els que faltin. Feu-ne una fotografia de cada un quan el trobeu!



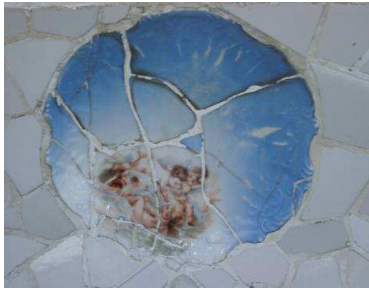
1 Número 13 al revés



2 Creu de les 4 cares



3 Flors de primavera



4 plat amb àngels



5 Estrella de sis



6 "Caixes" en castellà



7 Rajola decorada



8 Trèvol



9 Trèvol relleu



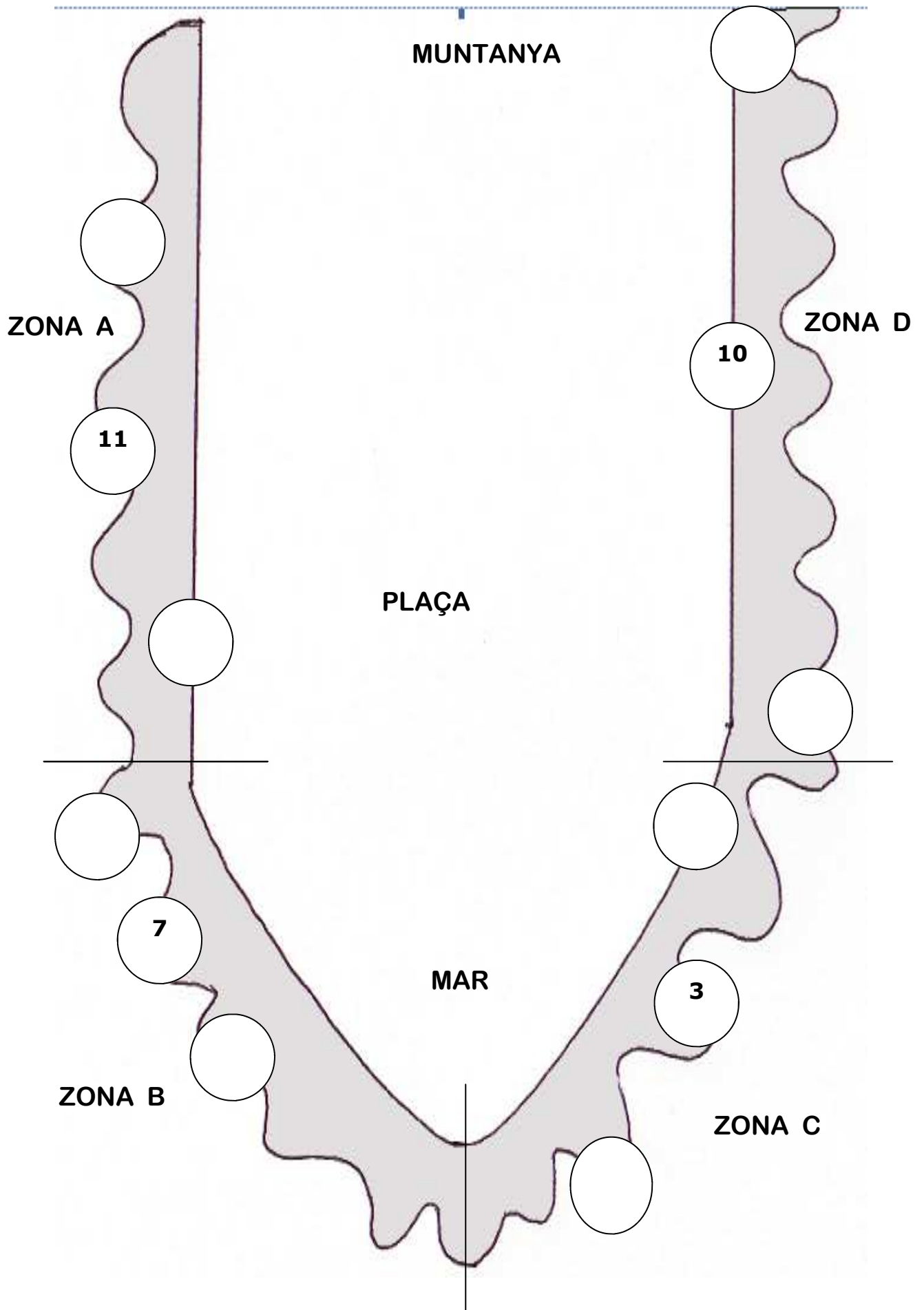
10 Flor de 4 pètals



11 Colors varis

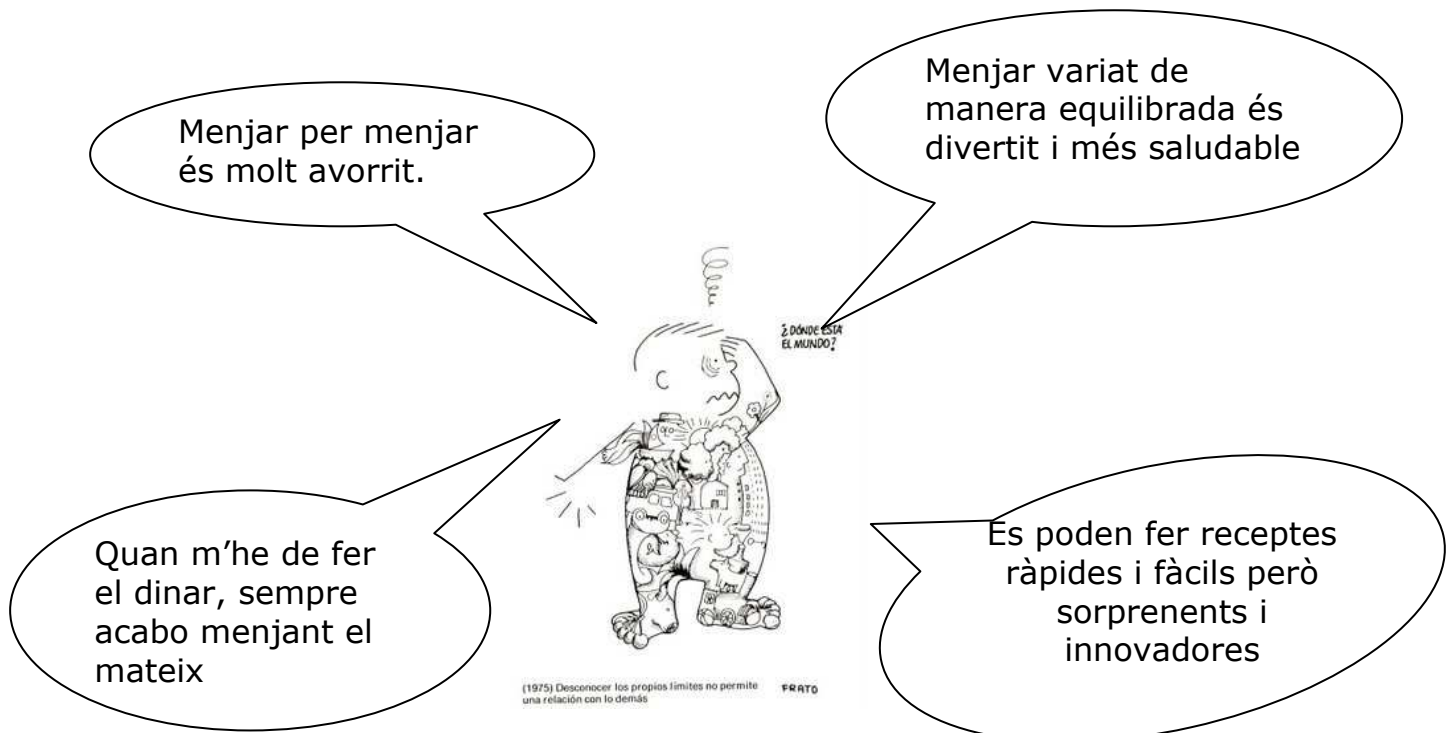


12 Papallona



# Descobrim les Rambles: la Boqueria

Què hi ha en un mercat?  
D'on procedeix el menjar que hi ha al mercat?  
Com està organitzat un mercat?



- En general mengem massa proteïnes i greixos i hem descuidat:  
**la fruita, la verdura i els hidrats de carboni.**
- Cal basar l'alimentació en hidrats de carboni:  
**els cereals (pa, pastes, arròs, etc.)**  
**els llegums i les patates**  
són els aliments que ens proporcionen l'energia necessària per tot el dia.
- S'han d'acompanyar sempre de:  
**verdura crua o cuita i**  
**un aliment proteic (ous, carn o peix-blanc o blau).**
- Les **postres amb fruita**, són una font de vitamines, minerals i fibra.

Podeu consultar la piràmide de l'alimentació saludable aquí:  
<http://goo.gl/OHfYsy>

### Us proposem que elaboreu el menú per un dinar:

Per fer-ho haureu de triar els ingredients segons les pautes donades i pensar a quines parades els trobareu. Quan visiteu la Boqueria els haureu de localitzar i treure'n alguna foto.

Podeu fer servir aquesta divertida guia per elaborar els vostres plats: *Dinem?...Avui cuino jo!* <http://goo.gl/u9mhxG>


Trieu la fruita i verdura de temporada, notareu la diferència en el sabor, l'olor i el color. També en el preu!

### Quines són les fruites i verdures de temporada?

<http://goo.gl/M6BQsg> (*caldria buscar un altre més entenedor...*)

A la Boqueria, com als altres mercats, podem trobar diferents tipus de parades segons la seva especialitat. Escriviu almenys un producte que podem trobar a cada una de les parades:

A LA PARADA DE...	S'HI POT TROBAR...
Aviram, Caça i Ous	-->
Bars i Restaurants	-->
Cansaladeria	-->
Carns	-->
Fruits Secs	-->
Fruita i Verdura	-->
Llegums i Cereals	-->
Mariscs	-->
Menuts	-->
Olives i Conserves	-->
Queviures	-->
Pesca Salada	-->
Peix	-->
Plats cuinats	-->

<p style="text-align: center;"><b>EL NOSTRE MENÚ PER DINAR</b></p>	 <p><b>TIPUS DE PARADA DE LA BOQUERIA ON HEM TROBAT L'INGREDIENT:</b> (anoteu també el nom!)</p>
<p><b>1r plat: AMANIDA</b> (Verdura i pasta o llegums, a més d'altres ingredients...)</p>	
<p>Ingredients:</p> <p>.....</p> <p>.....</p> <p>.....</p> <p>.....</p>	<p>.....</p> <p>.....</p> <p>.....</p> <p>.....</p>
<p><b>2n plat: BROQUETA</b> (De carn o de peix)</p>	
<p>Ingredients:</p> <p>.....</p> <p>.....</p> <p>.....</p> <p>.....</p>	<p>.....</p> <p>.....</p> <p>.....</p> <p>.....</p>
<p><b>3r plat: MACEDÒNIA DE FRUITES</b></p>	
<p>Ingredients:</p> <p>.....</p> <p>.....</p> <p>.....</p> <p>.....</p> <p>.....</p>	<p>.....</p> <p>.....</p> <p>.....</p> <p>.....</p> <p>.....</p>




Si necessiteu preguntar al venedor o venedora d'alguna parada:

- Poseu-vos de manera que no destorbeu el pas.
- Si hi ha clients a la parada, demaneu i espereu la vostra tanda.
- Dirigiu-vos al venedor o venedora amb respecte: saludeu!
- Abans de fer-li preguntes, presenteu-vos i expliqueu-li la feina que esteu fent.

*En acabar, doneu les gràcies!*

**Què us ha semblat la Boqueria?**



Quan torneu a l'escola, recordeu la visita i escriviu alguna d'aquestes coses que us vingui al cap:

**Un color**


**Una olor**

**Una imatge**

**Un so**

**Un gust**

# Modernisme al Passeig de Gràcia



## La Casa Milà

Aquest és un dels edificis modernistes que visitareu. Tot i que el seu nom és Casa Milà, popularment és més coneguda d'una altra manera. Sabeu com?

Al 1906 Gaudí va rebre l'encàrrec per part de Pere Milà i la seva dona, Roser Segimon, de construir aquest gran edifici d'habitatges. Volien que fos un edifici ben original i exclusiu. Tan original va resultar que va ser molt criticat pels ciutadans d'aquella època, que només hi veien una muntanya de pedres!

No hi ha pràcticament cap línia recta: és com una gran escultura que ens pot semblar un mar de pedra o una muntanya ondulant.

L'edifici va incorporar grans avenços per l'època en què va ser construït: un aparcament soterrani, ascensors, calefacció central, aigua calenta, persianes enrotllables...



Poseu dins de cada casella el nom del pis corresponent:

**Semisoterrani – Entresol – Principal - Pisos 1r a 4t  
Golfes - Terrat**



Recordeu per a què es fan servir actualment aquestes plantes?

- Semisoterrani:
- Entresol:
- Principal:
- Golfes:
- Terrat:

## La *Mansana* de la discòrdia

Quin és l'edifici més original?

A la mateixa zona del Passeig de Gràcia, entre els carrers Consell de Cent i Aragó, es troben les tres obres cabdals del modernisme català que, juntament amb La Pedrera, millor representen la competència que es va produir entre els rics burgesos de Barcelona per tenir l'edifici més espectacular de la ciutat.

Cerqueu els noms dels arquitectes, dels propietaris i l'adreça de cada una de les cases. També heu d'enganxar la imatge que es demana. Consulteu les webs de cada casa per trobar la informació.

**Casa Lleó i Morera** <http://goo.gl/iR2QoW>

Arquitecte:

Propietari:

Adreça:

**Foto:** escultura amb una dona sostenint un fonògraf

**Casa Amatller** <http://goo.gl/GxHGI2>

**Arquitecte:**

**Propietari:**

**Adreça:**

**Foto:** tribuna amb A majúscula

**Casa Batlló** <http://goo.gl/0ntzoc>

**Arquitecte:**

**Propietari:**

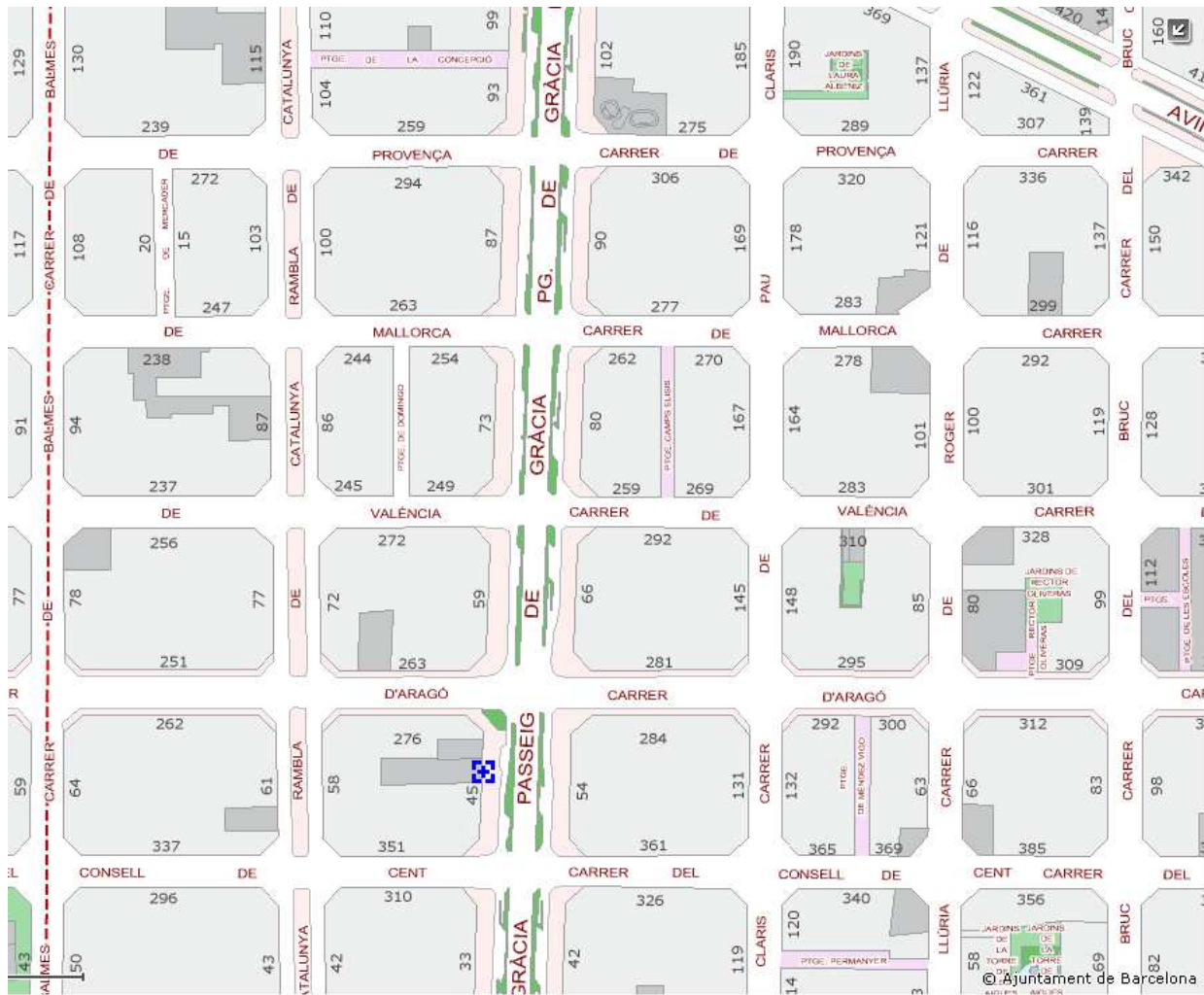
**Adreça:**

**Foto:** teulada



Poseu-vos d'acord amb els altres grups i trieu una de les cases per explicar-la als companys quan feu la visita a Barcelona!

En aquest plànol marqueu on es troben les quatre cases Modernistes del Passeig de Gràcia. Poseu una bafarada amb el nom de cada casa!



# Per acabar...

Recordeu les tres preguntes que us veu fer a al començament?  
Heu trobat resposta després de la vostra estada a Barcelona? Segur que sí!  
Escriviu-les a continuació:

<b>1</b>	<hr/> <hr/> <hr/> <hr/>
<b>2</b>	<hr/> <hr/> <hr/> <hr/>
<b>3</b>	<hr/> <hr/> <hr/> <hr/>

