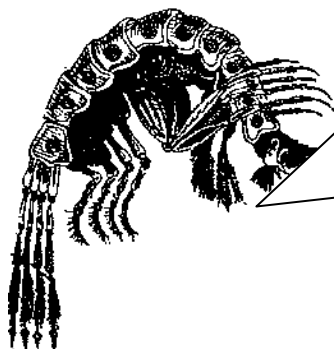


OBSERVACIÓ DELS ANIMALS DE LA RIERA



Em dic gambeta i us explicaré com treballareu al laboratori. Us haureu de posar per parelles per cada lupa binocular.

Caldrà que aneu amb compte amb el material que és molt delicat (lupes, plaques de vidre...).

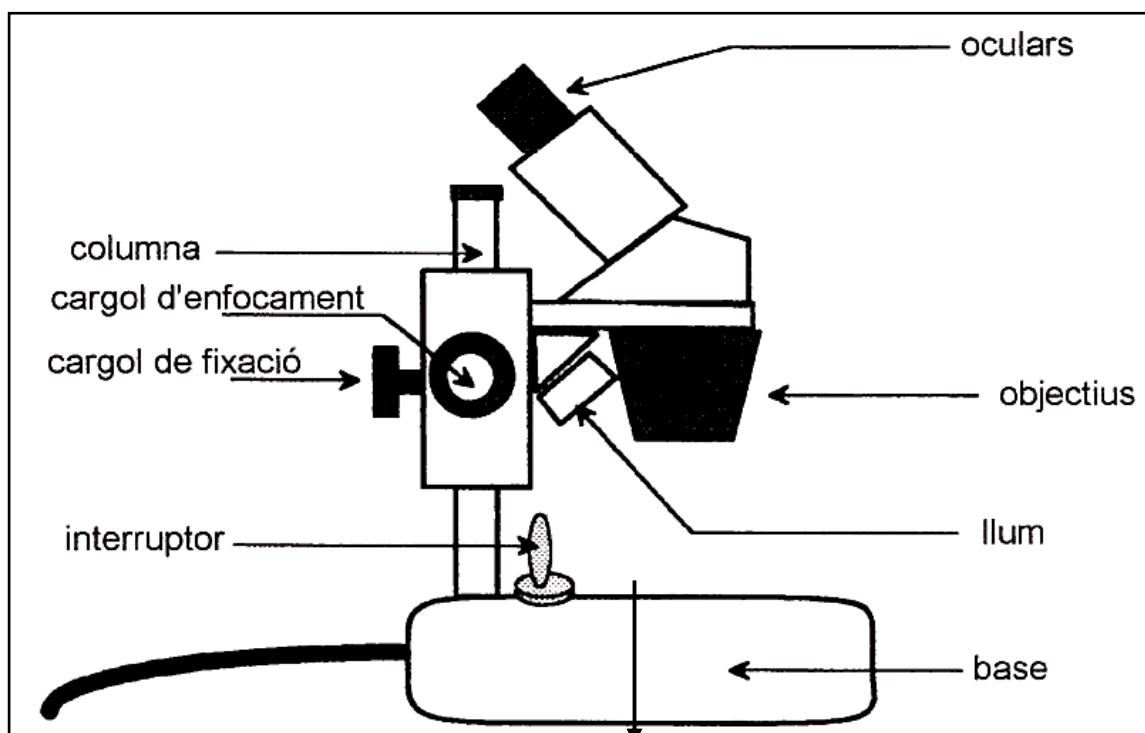
Quan no ens mireu, apagueu el llum. No m'agradaria ser una gamba rostida !

Com funciona una lupa binocular?

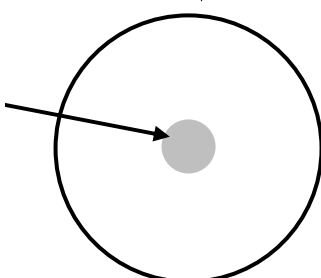
Mireu amb atenció el dibuix de la lupa binocular.

El que volem observar es posa damunt de la base. Es mira pels oculars i per veure-ho bé s'enfoca amb els cargols d'enfocament.

Assenyaleu: de color **vermell** els llocs perillosos que és millor no tocar.
de color **verd** les parts que podeu tocar.



La zona que veiem quan mirem per l'ocular és el centre de la base.
Hem d'intentar situar l'animalet al mig. Sinó, no el veurem!



(base vista des de dalt)