



## Nois i noies,

Ja ha arribat el final de la vostra etapa a l' Educació Primària i passeu a l' ESO. Durant aquest estiu a més de llegir molt i passar-vos-ho bé, ens agradaria que destinéssiu una part del vostre temps a preparar la vostra entrada a l' Institut.

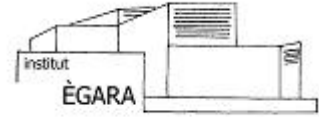
Per facilitar-vos la feina, us hem elaborat aquest dossier que ha estat consensuat a les reunions de Coordinació que periòdicament hem mantingut les escoles de Primària de la zona amb el nostre institut de referència, l'IES Ègara.

Dins d' aquest dossier trobareu tres apartats ben diferenciats:

1. **Els deures obligatoris** que ha de fer **tothom** i que són uns deures consensuats i comuns per a tots els centres. Aquests deures us serviran també com a carta de presentació el primer dia que aneu a classe, i **s' hauran de lliurar al tutor/a el primer dia de classe de 9 a 10.**
2. **Els deures optatius** per a aquell **alumnat que ha superat les Competències Bàsiques** sense dificultats. Són **voluntaris**.
3. **Els deures personalitzats i obligatoris** només per a l' **alumnat que ha tingut dificultats per superar les Competències Bàsiques** de Primària (cada alumne/a rebrà unes indicacions específiques)

Esperem que passeu un bon estiu!

Coordinació Primària-Secundària  
Can Parellada/Les Fonts



## DEURES OBLIGATORIS

Aquests són els deures que hauràs de portar a l' Institut el primer dia de classe.

### ○ **Dossier de presentació**

- 1<sup>a</sup> pàgina: Fotografia de l'alumne/a o dibuix amb les dades personals (nom i cognoms, data de naixement i escola de procedència)
- 2<sup>a</sup> pàgina: Redacció de 10 línies (mínim) explicant què t'agrada fer i/o quins són les teves aficions i què esperes de l' Institut

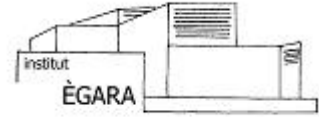
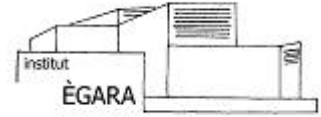


Foto o dibuix:

NOM i COGNOMS \_\_\_\_\_

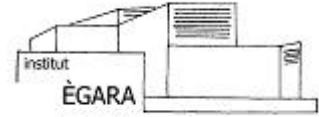
DATA DE NAIXAMENT \_\_\_\_\_

ESCOLA DE PROCEDÈNCIA \_\_\_\_\_



NOM i COGNOMS \_\_\_\_\_

ESCOLA \_\_\_\_\_



## **DEURES OPTATIUS**

Després de tot el que heu treballat aquest curs us fem arribar unes petites orientacions per si voleu anar fent alguna cosa al llarg de l'estiu. Si realitzeu alguna de les tasques que tot seguit us proposem (totes elles voluntàries) podreu entregar-la el primer dia de classe al/a la vostre/a tutor/a de l' Institut.

Cal que presenteu les activitats de les diferents àrees per separat, per tal de facilitar-ne la correcció.

El vostre treball durant l'estiu serà corregit pels professors de l' Institut i es tindrà en compte positivament per la nota del 1r trimestre.

## **Recomanacions generals**

- Dedica una estoneta cada dia treballar i no ho deixis tot pel final de l'estiu
- Guarda en una carpeta tots els treballs que vagis acabant
- Treballa a la teva habitació o en un lloc tranquil, sense distraccions (tv, música,...)
- Procura que els teus treballs estiguin escrits amb bona lletra i sense errades ortogràfiques i, sobretot, que estiguin polits (es tindrà en compte una bona presentació)
- Els treballs poden estar escrits a mà o amb ordinador.

## **LLENGUA CATALANA I CASTELLANA**

Intenta llegir cada dia una mica. Busca un lloc tranquil. Pots llegir revistes, còmics, novel·les, .....

**OPCIÓ 1** Llegir un llibre en castellà i/o en català, escollit entre els recomanats, i **FER UNA** de les següents activitats:

### **ACTIVITAT 1 : Treball del llibre**

**FORMAT DEL TREBALL I PRESENTACIÓ FULLS BLANCS GRAPATS (DIN A - 4).**

#### **1.- PORTADA**

Títol del llibre i autor

Nom i cognoms de l'alumne/a

#### **2.- FITXA BIBLIOGRÀFICA**

Títol

Autor

Il·lustrador

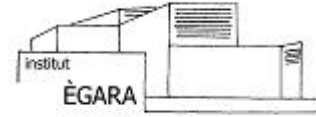
Editorial

Col·lecció

Lloc i any d'edició

Nombre de pàgines

#### **3.- Opinió personal raonada.**



## **ACTIVITAT 2: Resum i il·lustració del llibre**

**FORMAT DEL TREBALL I PRESENTACIÓ** FULLS BLANCS GRAPATS (DIN A - 4).

**1.- RESUM DE L' ARGUMENT DE LA NOVEL·LA (entre 20 i 30 línies).**

**2.- IL·LUSTRACIÓ D'UN CAPÍTOL, D'UNA PART .....**

### **OPCIÓ 2**

Escriure un **DIARI PERSONAL DE LES VACANCES**. Pots escriure les teves experiències més boniques o algunes de tristes, de divertides, de por, d'humor, de fantasia,...Cada vegada que facis una sortida o et vingui de gust pots escriure-ho en el diari, fes-hi un dibuix, enganxa-hi una foto, una postal...tindràs un bon record de l'estiu.

### **OPCIÓ 3**

Escriu el teu propi **LLIBRE DE RECEPTES DE CUINA**.

Aprofitant que passaràs més hores a casa i en família, quan mengis algun àpat que t'agradi, pregunta i aprofita per crear el teu propi llibre de cuina. Recorda la pauta que has de seguir (Ingredients, instruccions i il·lustracions).

### **OPCIÓ 4**

Escriu diferents redaccions, postals, cartes, ..... de temàtica diversa

També podeu fer el següent quadernet:

**LECTOR Nº 13 Entrenament lector, velocitat i comprensió. En català**

Editorial Nadal ISBN- 9-788486-545949

## **MATEMÀTIQUES**

### **OPCIÓ 1**

**Quadern de Matemàtiques.** Educació Primària 6. Cicle Superior 2. Exercicis fonamentals per preparar l'entrada a l' ESO.

Editorial Nadal. Quaderns Pont.

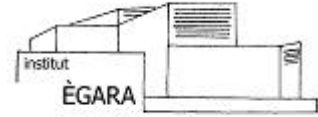
ISBN: 84-7887-201-9

### **OPCIÓ 2**

#### **Càlcul i problemes**

El càlcul mental i l' estimatiu són molt importants i estan molt lligats amb l'ús quotidià de les matemàtiques, així que pots ajudar a fer les compres als pares i calcular-ne el canvi, calcular el cost de les activitats que facis durant les vacances, pots jugar amb jocs de taula, anar a comprar tu sol,.....

Fes problemes senzills (d'una o dues operacions ), recorda't de seguir tots els passos. Si vols te'ls pots inventar i posar a prova els altres.



## Operacions

Repassa les taules de multiplicar

Fes exercicis amb les operacions bàsiques (suma, resta, multiplicació i divisió) amb i sense decimals.

### **OPCIÓ 3 (Només cal fer un dels dos quadernets!)**

**Quadernet de problemes nº 20** editorial Barcanova

**Practica amb problemes nº 8** editorial Bruixola

També podeu fer exercicis de matemàtiques a través de les TIC. Recordeu que podeu trobar molts exercicis a la pàgina de l' edu365, a les activitats jcllc,.....

## LLENGUA ANGLESA

### **OPCIÓ 1**

Presentació personal **(Full blanc DIN-A 4)**

- **Enganxar una foto vostra i a sota escriure:**
  - El nom
  - L'edat
  - Dia de l'aniversari
  - Color, nombre, pel·lícula,... favorits
  - Coses que m'agraden
  - Coses que no m'agraden

**Per fer la presentació cal escriure frases complertes (My name is..., I am..., my favourite colour, number, film, book, is..., I like,....)**

### **OPCIÓ 2**

Escollar cançons i traduir-les.

Llegir algun llibre (pots anar a la biblioteca)

### **OPCIÓ 3**

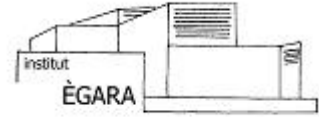
Buscar informació sobre el teu lloc de vacances, sobre el teu cantant preferit, sobre algun actor/actriu que t'agradi,....

### **OPCIÓ 4**

**Quadern de vacances + Multirom 6è de Primària. Editorial Oxford.**

ISBN: 9780194546270

També podeu fer exercicis d'anglès a través de les TIC. Recordeu que podeu trobar molts exercicis a la pàgina de l' angles365.com, a les activitats jcllc,.....



## Valoració de la feina feta

1. Quina activitat t'ha resultat més difícil?
2. Quina ha estat la més divertida i entretinguda?
3. Has necessitat l'ajuda d'algun adult? De qui?
4. Creus que en el teu dia a dia pots trobar situacions com les plantejades?