

BUTLLETÍ VERD  
CEIP Les Moreres  
Curs 2008-2009

Núm.11  
23 de juny 2009

**EDITORIAL**

Aquest nou Butlletí reuneix les informacions relacionades amb l'entorn des del mes de gener fins a juny. El nou consell de redacció està format per: En Joan i en Matt de primer; l'Ariadna i la Núria, de segon; en Josep i en Miquel, de tercer; l'Adrian i la Natàlia, de quart; en Costi i la Gemma, de cinquè, i la Meriem, la Chaïmaa, l'Estrella i en Dani de sisè.



La gent d'ECOIMA van venir a fer diferents xerrades, ens van explicar com eren els mosquits tigrés, els ratpenats i com fer caixes nius.

En aquests dos trimestres també va venir un representant del Consell Comarcal i ens va regalar un embolcall per entrepanes. L'objectiu era fer-nos més conscients de la quantitat de residus diaris que fem. Amb la proposta de l'embolcall reduïm residus perquè és reutilitzable.



En Miguel i la Montse (alumnes de 5è) van anar al V Fòrum d'Escoles Verdes. Hem continuat fent les revisions per classes per controlar l'ús que es fa de l'energia, i donant els premis llimona o taronja a les classes que s'ho han merescut. Els alumnes de primària vam anar tres dies de colònies a la comarca de la Garrotxa. Per acabar i acomiadar-nos del curs de sisè farem la festa de final de curs .....i fins el curs vinent.

**L'HORT**

Aquest curs els nens de P5 hem trobat alguns ocells morts al pati l'Enric el va enterrar a l'hort. Nosaltres, els alumnes de 2n també en vam trobar un de més petit, que encara estava viu. Havia caigut del niu i li vam donar aigua, però no el vam poder salvar.

Els enciams i totes les altres coses que vam plantar a l'hort han crescut molt i els i hem posat una xarxa perquè els ocells no s'ho mengin. Els cartells amb els noms de cada planta que vam clavar s'han esborrat del tot.



Els nens i nenes de cinquè que ens ocupem de l'hort vam anar a ca la Martineta i vam comprar, maduixes, enciams meravella i cebes.



També vam arrencar ravenets, vam fer regues i vam plantar-ho. Al final vam regar tot l'hort.



**TEMA MONOGRÀFIC:  
TALLERS D'ECOIMA**

**ELS RATPENATS**

El segon trimestre d'aquest curs vam seguir amb els tallers d'ECOIMA que organitza la Diputació de Girona i, aquesta vegada, va venir una noia a explicar-nos, als alumnes de 3r i 4t, coses dels ratpenats. A Catalunya hi ha 24.000 ratpenats, segons ens va dir la noia.



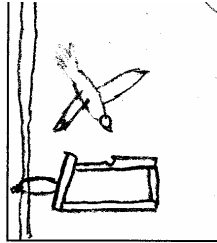
Una espècie rara de ratpenat forestal, que costa de trobar arreu del món, ha criat al massís de l'Albera per primer cop. L'espècie es coneix amb el nom de ratpenat de bigotis petits.

Vam veure un reportatge i fotos sobre ratpenats a la biblioteca de l'escola. Després vam fer un ratpenat de paper, li vam fer un forat per posar-li un fil, i el vam fer volar.

## LES CAIXES NIU

Els alumnes de 5è i 6è vam participar en una activitat per fer caixes niu.

Les caixes niu serveixen pels ocells.





Per ells la caixa niu és la seva casa. Allà poden fer els ous, covar-los, menjar.

## EL MOSQUIT TIGRE

El mosquit tigre és un mosquit molt petit de color negre i blanc. Els mascles no piquen però les femelles sí. Ponen els ous a llocs humits i galledes amb aigua i basses molt petites.

I les seves picades són molt perilloses. Si et piquen s'infla tota la vora de la picada.

Hem de vigilar de no deixar petits bassals d'aigua perquè és el lloc on els mosquits tigre posen els ous.



*Els logos d'aquesta secció que representen una caixa niu i un mosquit tigre, han quedat finalistes de la selecció de logos que s'ha fet per aquest número del Butlletí verd.*

Els tres cursos d'infantil hem fet la sortida de l'entorn. Hem recollit flors de tots colors, pinyes



rosegades pels animals, insectes i alguns espàrrecs.



En Marcel, de P3, va portar cucs de seda a classe. Mengem fulles de morera del pati.

Ja han crescut molt.

Als alumnes de P4 la Marina ens va fer una truita, estava boníssima!!



La classe de P-5 aquest trimestre hem treballat els freixes del pati de l'escola. Varem fer l'observació i el dibuix de l'arbre i vam mirar amb lupa com eren els costats de les fulles i els nervis. També vam assecar unes quantes fulles amb la premsa.



Tots els nens i nenes

d'infantil estem fent el projecte dels dofins i hem fet una sortida a Marineland per poder gaudir de tot tipus d'animals.



Els alumnes de primer hem anat a visitar la casa de la Sílvia i el seu carrer perquè estudiem les cases. Vam fer una excursió a Banyoles per

visitar les cases dels homes primitius. Eren de palla i fusta i molt diferents de les nostres, que estan fetes de rajoles i ciment.

El fred de l'hivern ha matat algunes plantes de la terrassa de l'aula de segon. Les altres plantes



amb el bon temps i l'arribada de la primavera, han començat a florir.

Cada setmana hi ha dos encarregats que les cuiden i les reguen.

Vam anar a Banyoles a visitar la reproducció d'una casa del poble primitiu de la Draga però uns dies abans uns desconeguts van cremar les cabanes. Aquell dia un gos abandonat ens va seguir tota l'estona i li vam donar menjar perquè tenia gana.



Aquest trimestre hi ha hagut molts nens i nenes que s'han posat malalts per la passa de la panxa i la varicel·la.

Els últims dies de curs han nascut les papallones dels cucs de seda que hem estat alimentant i cuidant. Hem pogut veure com els mascles podien volar però les femelles no.

Els alumnes de tercer tenim ous de papallona que la Lola ens ha portat i amb un microscopi els hem observat millor. Són de color groc, petits i de papallona de la col.

Els cucs ja són capolls i els hem posat en un lloc segur. Ja hem vist tot el cicle. Les papallones s'han aparellat i ja han tingut ous! També hem fet un experiment amb un os. El vam posar en un pot amb vinagre. Quan va passar una setmana el vam treure i vam veure que es podia doblegar.



Vam anar a la biblioteca i a la pantalla gran vam veure informació sobre el gos català.

El segon trimestre, els alumnes de quart, vam deixar anar en llibertat els cargols que van néixer a la classe al camp de darrera de l'escola. Ens ho vam passar molt bé estudiant el cicle vital dels cargols.



A la classe de 4t ara estem estudiant els minerals i l'explotació del subsòl.

Hi ha moltes classes de minerals. Alguns són foscos, clars, transparents, etc.

Un dia a la classe vam fer un experiment de cristalls de sucre. I ens va sortir bé.

També estem estudiant les plantes amb flors. Hem portat diferents flors. Hem observat els pètals, els sèpals i, amb la lupa binocular, hem mirat els estams i els pístils de les diferents flors.



També hem anat a l'hort a veure les flors de les faves. Ja tenim flors i aviat hi haurà el fruit.

A naturals, els alumnes de cinquè, hem obert els ronyons d'un xai. El vam mirar i vam veure el filtre i moltes coses més, també vam veure la bufeta de l'orina.

El 17 de maig vam fer el parlament verd i ens van regalar peces per l'aixeta de casa que serveixen per no malgastar tanta aigua.

Dos nens de cinquè, la Montse Vila i en Miguel Martos, van anar a una trobada d'escoles verdes del gironès. Van explicar tot el que fèiem a la nostra escola. L'hort per plantar verdures sanes i després menjar-nos-les. Van observar i escoltar ocells.

La classe de sisè, hem mirat crancs i cargols els hem examinat i hem après quines són les seves parts del cos i que cada vegada que trepitgem un animal li traiem totes les seves parts.

Els de sisè hem experimentat amb un pop, un calamar i una sípia.



## RECOMANACIONS.

### Reciclatge

- Aquest estiu no podem oblidar el que hem après sobre el reciclatge i l'estalvi de consum energètic.
- Residus orgànics. Amb la calor aquests residus de seguida fan mala olor i és important que cada dia els anem a llençar al seu contenidor corresponent.
- Residus d'envasos. Hem de recordar que el contenidor corresponent a aquest tipus de residus és el de color groc.
- Residus de paper i cartró. Per evitar que aquest contenidor s'empleni massa ràpid és convenient que a casa pleguem el més bé possible aquest tipus de residus per reduir-ne el volum.
- Per recordar aquesta classificació de residus a l'escola vam penjar una cartellera nova amb tota la informació referent al reciclatge.



- Estalvi energètic. Aquest curs hem estat molt pendents d'apagar els llums i la calefacció quan no era necessari. També hem vigilat que totes les finestres estiguessin tancades en l'època més freda i obertes durant el bon temps.
- Vam donar premis llimona a les aules on no es tenia massa cura de l'estalvi energètic i premis taronja per aquelles que aconseguen tenir present aquest important estalvi.
- Per no patir tanta calor podem vestir amb roba fresca i còmode i a més cal beure aigua fresca molt sovint. No oblidem que els nostres animals de companyia també pateixen la calor i necessiten estar frescos i beure aigua.



## PARLAMENT VERD

### SESSIÓ

#### Acords del Parlament del dia 17 d'abril de 2009

1. Després de mirar amb molta atenció el vídeo que els alumnes del taller de Cinema varen fer sobre els bons hàbits a l'escola; ens proposem no fer clots a la pista, respectar la tanca de llogers, no embrutar les piques del pati i arribar a l'hora al matí.
2. En Miquel i la Montse de la classe de 5è ens van explicar la seva experiència al Fòrum d'escoles Verdes que es va celebrar a Ripio el 25 de març. Amb tot detall ens explicaven el taller d'anellament d'ocells que havien fet i l'exposició de les activitats que portem a terme dins el programa Escoles Verdes.
3. Sembla que els problemes que teníem amb la pista han desaparegut amb el nou horari que tots els cursos respectem més, ens hem compromès a no xutar les pilotes dels altres nens que estan jugant a una altra part del pati.
4. Hem acordat per unanimitat demanar a l'Ajuntament que ens posin unes porteries amb reixes en el lloc de les xarxes.
5. El curs que ve es celebra el 75è aniversari de l'escola i cal celebrar-ho com cal. Per aquest motiu hem acordat que el proper Parlament el dedicarem a preparar propostes per a celebrar-ho.
6. Recordem que hem de mantenir el pati net de papers i no tirar papers als urinaris. Al mateix temps hem comentat que cal tractar molt bé les joguines i tot el material col·lectiu.
7. En Pep ens comenta com ens hem de comportar a l'autobús quan fem una excursió. Ens va recordar que sempre hem d'estar al nostre lloc sense aixecar-nos, ni cridar ja que podríem molestar al conductor. Recordem que els viatges sempre tenen un risc i que per aquest motiu el nostre comportament dins l'autocar ha de ser el millor possible. Per millorar l'entrada a l'autobús, ens posarem per parelles des de l'escola, deixarem les motxilles i pujarem a l'autobús per ordre de petits a grans i ens asseurem a mesura que anem pujant de davant cap enrera.
8. Per acabar repartim a cada família un KID d'estalvi d'aigua d'aquells que es posa a cada aixeta i poder estalviar l'aigua cada vegada que l'obrim.

La mesa del parlament Verd del CEIP Les Moreres.

Flaçà, 17 d'abril de 2009