

# EL MUSSOL

☆ REVISTA EDITADA PEL CEIP MARIÀ GALÍ (TERRASSA) Nº13 DESEMBRE 96



## SUMARI



Editorial  
Notícies  
Treballem una nadala  
Col.laboracions  
Passatemp

A l'atenció de la família:

**JIMENEZ CARMONA**

( P5 )

El professorat del Marià Galí us desitja...

**\*\*\*BONES FESTES\*\*\***





## Editorial




Acabem el primer trimestre d'aquest curs i un cop més, ara a les envistes de Nadal, "El Mussol" s'envola per a arribar a les llars de tots els qui formen part de la comunitat educativa del col.legi Marià Gali, tot esperant i desitjant que siguin unes bones festes per a aquest pas de segle i de mil.leni que se'ns va acostant.

El Nadal és la gran festa de l'hivern, aquest moment del cicle de les estacions en què tot l'allò viu busca protegir-se del fred i la llum i l'aire mateixos semblen fer-se estranys l'una a l'altre com dient-se que cadascú s'espavili pel seu cantó. I, en efecte, tot plegat sembla que s'entotsoli i resti suspès en una quietud rendida i desesurada... Però quelcom bull, en silenci rere aquest entotrolament. Per això el Nadal és la festa d'allò que tornarà a néixer, malgrat el fred i quan aquest és ben cru.

Esperem que pugui néixer per a tots, i sobretot per als nois i les noies de la nostra escola un «futur» diferent i que no se'ns morin les ganes de treballar-hi.

Per acabar, només una cosa; vigileu amb les torrons i recordeu que moltes joguines no fan la felicitat, sinó que a vegades l'ofeguen.

**BON  
NADAL**






## NOTÍCIES DEL CICLE INFANTIL INICIAL

Com si res no hagués passat, ja tornem a ser al Nadal. Ja portem altre cop uns mesos de convivència en aquest curs 96/97 i de notícies, en tenim unes quantes:

- El dia 24 d'octubre, vam anar totes les classes de P-3 a 2º al Parc de Vallparadís. Tot i que hi havia força humitat, dons el dia abans va ploure, ens ho vam passar d'allò més bé, pujant aquells trens tant petitons. És molt divertit, és petit però té molta força, d'una sola vegada ens portava de viatge a tota la classe i també al profe que és molt gran.

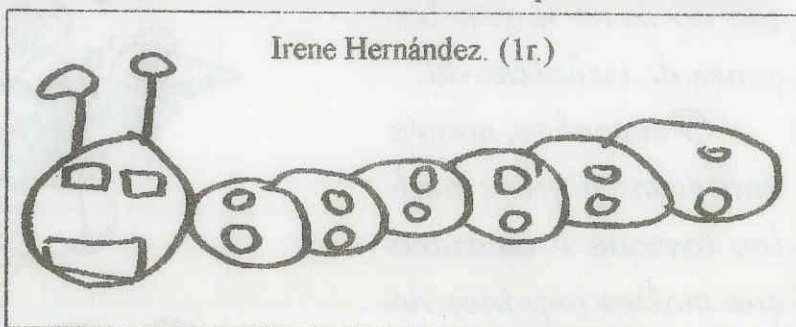


També van passejar les classes de P3, P4, P5 i de 2n. Vam aprofitar també per recollir fulles i castanyes, i inclòs una nena va tenir temps de remullar-se ben bé en un bassal d'aquest que agraden tant a la canalla. A la tarda, vam

menjar castanyes.

- Uns dies més tard, i ja per celebrar La Castanyada, cada classe va fer els seus panellets, i vam sortir al pati per menjar-los tots plegats. Una bona colla de mares i pares van celebrar-ho amb nosaltres, i ens van oferir castanyes i panellets fets per elles. Per cert, des d'aquestes línies aprofitem per felicitar aquestes mares que a més de ser molt bones cuineres, col·laboren tant amb l'escola.

També per la castanyada vam fer un cuc a la classe. El vam posar unes antenes i uns ulls molt grans de plastilina. Van sortir al pati i vam menjar castanyes que ens van fer unes castanyeres de veritat. Al final havia música i tots ballavem.



- La setmana del 25 al 29 de novembre, totes les classes vam sortir per tirar unes cartes a la bústia. Anaven dirigides a l' O.N.U., i demanaven ajut pel Zaire. I tots els nens i nenes, des de el més menut al més gran, sabien, almenys, que la carta que tiraven a la bústia, serviria potser per ajudar a nens com ells que ho estaven passant molt malament.





# Notícies



## NOTÍCIES DELS CICLES: MITJÀ, SUPERIOR I SEGONA ETAPA

- Els cicles Superior (5è i 6è) van celebrar la castanyada a Can Guitart. La sortida va anar molt bé, encara que es van perdre uns quants i van arribar al col·legi una mica tard.

- El curs de tercer aquest any fa l'activitat de Conèixer el Patrimoni Monumental de Terrassa. La seva professora ens explica amb més detall aquesta activitat:

*Aquest curs els nens i nenes de tercer de primària treballem la ciutat, Terrassa. Per aquesta raó farem sortides i visitarem llocs rellevants de la nostra ciutat. Per començar hem fet un recorregut, comentat, per la ciutat en autobús. També hem visitat les instal·lacions de la companyia municipal de transport urbà: TMESA.*

*Ara ja sabem que a Terrassa hi ha 46 autobusos, repartits entre les diverses línies que comuniquen els barris de la ciutat. També sabem que la xemeneia de la Bòvila de Ca l'Almirall té 88 metres d'alçada i que consta com a rècord Guinness, aquesta xemeneia és la més alta del món amb escala circular exterior. Hem vist moltes xemeneies i això ens ha deixat molt parats/des. Encara queden moltes més coses per saber que ja us les anirem comunicant.*

- La segona Etapa va fer una sortida a la Biblioteca de la Piscina. Objectiu principal de la qual és establir lligams més estrets entre les biblioteques i les escoles.

També van anar al Museu de la Ciència de Barcelona. Fa anys que es fa aquesta sortida i que abans i després la treballem a classe.



- El Mussol us desitja: Bon Nadal!!





# Notícies



## **ELECCIONS AL CONSELL ESCOLAR**

Fins ara, cada tres anys es feien eleccions als Consells Escolars i a partir d'ara es faran cada quatre anys, la meitat dels seus membres es renovaran als dos anys.

Nosaltres hem tingut eleccions els dies tres i quatre del actual mes i podem remarcar les següents coses :

- Es la primera vegada que no hi ha representació dels alumnes, ja que son un col·legi de primària.

- La participació dels pares/mares va ser més important que en altres vegades, ja que va arribar al 30,7 %. No obstant això es veu el desinterès que desperta l'escola dels vostres fills/es que no valoreu el fet que el Consell Escolar es l'òrgan suprem d'un centre.

- El resum de les eleccions es el següent:

### **SECTOR PARES/MARES**

- Joan Antoni Martínez Roda (pare d'un nen de 1r)
- Encarna Checa Blánquez (mare d'un nen de 4r)
- Iluminada Cantón Rosillo( mare d'una nena de 4r i d'un nen de P-5)
- Amparo Serrano Osuna ( mare d'un nen de P-5)

### **SECTOR MESTRES**

- M<sup>a</sup> Teresa Mazarico Culleres ( mestra de P-5)
- Fidel Mingueza Higes ( mestre de 2n)
- Miquel Canal i Vila (mestre de 5è)
- Teresa Domínguez Robles (mestra de 4r)
- Mercè Garcia Vilà ( mestra de P-4)

### **REPRESENTANT DE L'AJUNTAMENT**

- Josep Dern i Cervelló

### **REPRESENTANT DEL PAS (personal d'administració i serveis)**

- Francisca Marbà i Guitart

### **REPRESENTANT DE L'AMPA**

- Joan Vila i Roura.

També forma part del Consell els tres membres de l'Equip Directiu : Director, Cap d'Estudis i Secretària.

---

### **AJUDEM AL ZAIRE**

Ja hem enviat moltes cartes a l'ONU perquè la guerra del Zaire i Rwanda s'aturi, però encara falten moltes per enviar.

Recordeu que és una manera d'ajudar, ara que per Nadal la pau és un desig molt important.

---

### **GUANYADORS DEL CONCURS DE MONIATOS DISFRESSATS**

- 1r. Castanyera (Família Ramirez Ortiz 3er.)
- 2n. Pallasso (Família Lieto Martín P5)
- 3r. Ocell (Família Garcia Luque 2n)



# Notícies



## PRESENTACIÓ DEL CARNESTOLTES 97

Per tal de que aneu preparant-vos pel Carnestoltes de l'any vinent, us presentem aquí un avenç de les disfresses que portaran els nens i nenes de cada nivell. El tema serà ELS OFICIS i cada grup classe anirà disfressat d'un ofici. La comissió de festes pensem que si sabeu les disfresses dels vostres fills o filles, podreu començar a buscar algun accessori, algun detall o simplement a recollir alguna idea.

Això és tot, més endavant ja us informarem del que ha de portar cada nen/a. Ep, i aneu-vos engrescant que aquest any farem rua!!

CURS	OFICI / DISFRESSA
P-3	cuiners/es
P.4	bombers/es
P-5	pintors/es
1r	mariners/es
2n	jardiners/es
3r	miners/es
4t	pastors/es
5è	polícies
6è	pintors/es (artistes)
8è A	metges/metgesses
8è B	cambrers/es







# Treballem Una Nadala



*A betlem me'n vull anar,  
vols venir tu rabadà?  
-Vull esmorzar*

## BETLEM

El nom de Betlem prové del llatí bíblic Bethlehem i en hebreu Bet.lehem. Els homes i dones que habitaven a Betlem es diuen Betlemites.

Betlem es una ciutat de Judea. Aquest poble petit es molt conegut per la gent perquè a les religions es parla de que allà va neixer Jesucrist "El Salvador"...

Betlem ciutat de Palestina, a la Cisjordània ocupada per Israel, 8 km al sud de Jerusalem. Els recursos econòmics són l'agricultura, l'artesania i el turisme. Segons el llibre de Samuel, fou la vida natal de David. Els evangelis de Mateu, Lluc i Joan la designen com el lloc on nasqué Jesucrist que va ser construïda en S.IV. Constantí i hi feu construir la basílica de la Nativitat, que fou restaurada per Justinià al segle XII i, més tard, oblidada entre els armeris, els grecs i els llatins. Conquerida (1099) per Godefred de Bouillo durant la primera croada, l'any 1110 esdevingué seu episcopal. Reconquerida pels musulmans el 1187, el 1917 fou ocupada pels britànics. Arran de l'armistici del 1948 passà a formar part de Jordània. El 1967 fou ocupada pels israelins.

El Betlem o representació gràfica del naixement de Jesucrist constitueix una de les festes més simpàtiques i populars del temps de Nadal. Antigament eren més freqüents que avui els Betlens a les cases particulars. A Catalunya s'observa ara un moviment de restauració d'aquest costum, però en lloc de Betlem se solen anomenar pesebres, sobretot a la regió de Barcelona; en canvi en Tarragona es conserva ben viu el nom de Betlem. Els pesebres es construeixen d'amunt d'una taula o postissada a un racó de la sala: la part central està ocupada per la cova, dins la qual hi ha figuretes de terra o de fusta que representen el naixement de Jesucrist.

*Alumnes de 8è A*



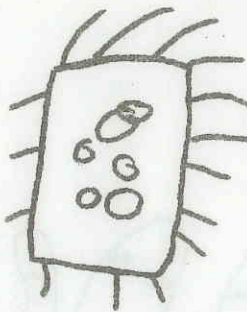




# Treballem Una Nadala



A Betlem esmorzarem  
i Jesús adorarem  
-I amb neu hi anem?

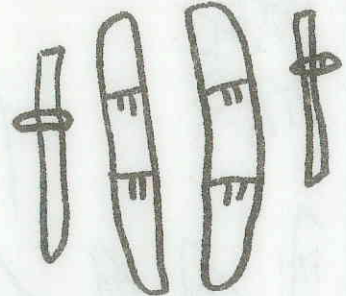


Hem pensat  
que per anar  
amb neu  
haurém d'anar  
ben preparats.

Uneix amb fletxes cada dibuix amb el seu nom.



quants  
gorros




botes



abric

trineu



manta

erguls



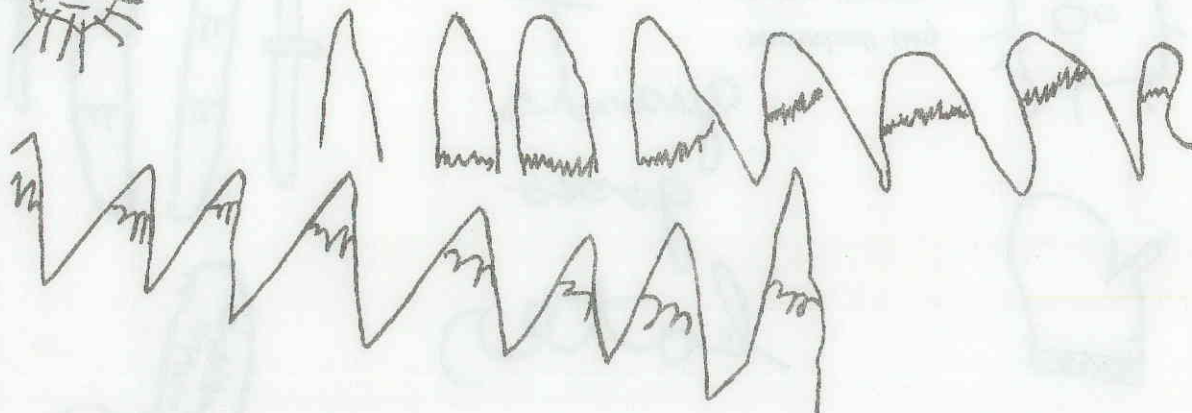
bufanda



# Treballem Una Nadala

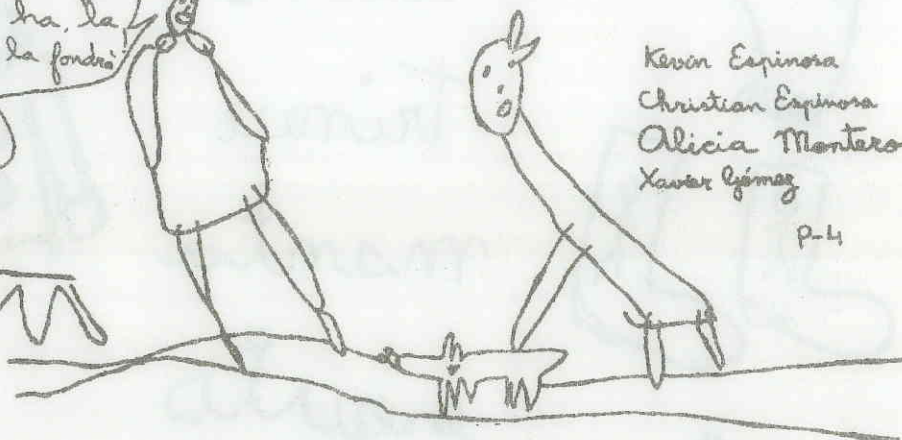


Per la neu que al camí hi ha  
la calor ja la fondrà  
-Oh, i la que fa!



La neu que pel  
camí hi ha, la  
calor ja la fondrà

Oh, i la que fa!



Kevin Espinosa  
Christian Espinosa  
Alicia Montero  
Xavier Gómez

P-4

Pàrvuls 4 anys



# Treballem Una Nadala

- Apa, aixeca't, encén el foc,  
i no anem a poc a poc.  
- Massa que em moc!

Aquesta és l'estrofa que ens ha tocat comentar a la gent de 8è B. Hem pensat que podríem comentar l'aspecte del foc, amb els avantatges i inconvenients que té, i l'aspecte del moure's, que l'hem treballat no fa gaire a la classe de C. Naturals. Aquests són els resultats:

## «EL RABADÀ ÉS UNA MICA MANTA»

El foc crema, i aquest petit fragment diu que l'encengui, però ell no vol, no perquè es pugui cremar, sinó perquè no es vol moure.

Però si va ràpid te més temps per asseure's, en canvi si va més lent ho fa amb més temps i llavors te menys temps per descansar. O sigui que si vol descansar més, és millor que vagi més ràpid. I serà millor. ( Òndia quin embolic!)

(Sofia Licerias)

## COMPTE SI HAS D'ENCENDRE EL FOC AL BOSC!

Fer foc no està permès a tots els llocs.

Per exemple no es pot fer foc al camp, perquè si hi ha plantes seques al costat, es pot prendre foc i fer malbé la natura, però hi ha gent que li dona igual lo que diguin perquè ho continuen fent igual i per això hi ha tants incendis, persones cremades, etc...

Però no sempre és culpa dels que fan foc, de vegades també té culpa la gent que va a passejar al camp i s'encén una cigarreta i després la llencen a terra sense apagar. Això també és degut a que la gent no respecta les normes que es té que tenir a la natura.

Després sempre són els adults els que ens estan donant consells, i no es donen compte que el que ens estan dient ho fan ells malament.

(Judith Martínez)




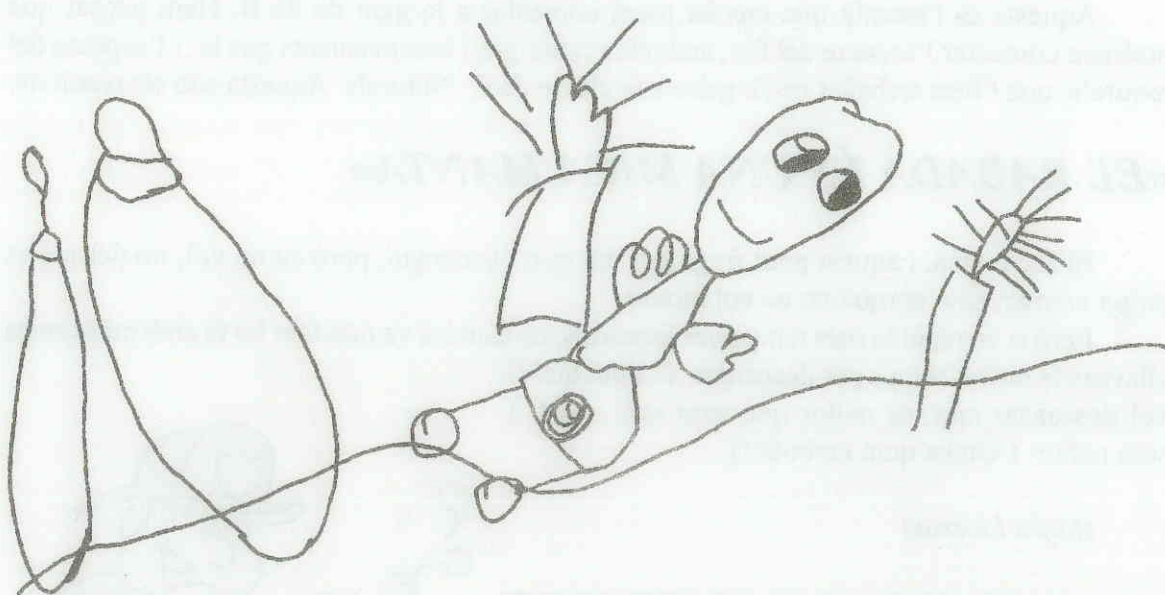
Alumnes de 8è B



# T'reballeu Una Nadala



Tu les teies portaràs  
i el camí il.luminaràs  
-No ho faré pas!



Pàrvuls 3 anys





# T'reballeu, Una Nadala



*Que no saps que aquesta nit  
ha nascut Déu infinit?  
-Zui t'ho ha dit?*



5è

Alumnes de 5è






# Treballem Una Nadala




Doncs un àngel que volant  
ens ho anava anunciant.  
-No serà tant!



Alejandro 

Daniel A.



Pàrvuls  
5 anys





# Treballem Una Nadala



*La samarreta portaràs  
de neules l'ompliràs  
-Jo no en vull pas!*

## LES NEULES

*Que son les neules ? Son unes fulles primes de pasta de farina sense llevat, sucre, i mel a la que se li dona forma convexa o de canut.*

Les neules tenen importància al nostre país sobre tot a Catalunya per que es serveixen de moltes maneres, en refrescos, en les festes, con pot ser la de Nadal, i es poden omplir de moltes coses com de crema de cacauet, de xocolata, etc...

Els ingredients fonamentals de les neules son mantega, farina, sucre, i vainilla, i no porta llevat per aquesta raó les neules són tan primes i es trenquen tan fàcilment. Les neules son un postra molt antic i molt típic a Catalunya que és on es van inventar.

*Aquí hem posat la recepta per si la vols fer a casa :*

### INGREDIENTS:

15 gr. de mantega, 50 gr. de farina, 2 clares (d'ou gran), 100 gr. de sucre en pols, 50 gr. de mantega, 2 ó 3 gr. de vainilla.

### PREPARACIÓ:

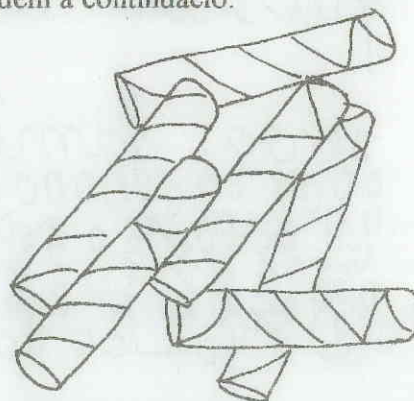
Escalfa el forn i engreixa lleugerament les safates amb mantega fosa. Posa les clares en un vol, afegix el sucre i bateig fins que quedin espumoses però sense a arribar al punt de neu. Fon 50 gr. de mantega, tamisar la farina, barreja ambdós ingredients i els uneixes poc a poc, a les clares. Afegix també la vainilla. Exten una cullerada de aquesta barreja en forma rectangular sobre les safates del forn. Hauran de quedar bastant separades. Després de la fornada, començar a enrotllar les neules, segons el passos que expliquem a continuació.

1) Abans de començar a enrotllar les neules deixa reposar-les lamines 2 ó 3 minuts.

2) Separar-les de la safata amb un ganivet esmolat o una paleta bastant plana. Fes aquesta operació amb cura perquè no es trenqui.

3) Posa la lamina sobre una superfície llisa i posa un llapis en un dels extrems.

4) Enrotlla la neula al voltant del llapis perquè quedi en forma de cigarret i deixa'ls refreda sobre una reixa; serveix les neules amb gelat o batut.




*Alumnes de 8è A*



# Treballem Una Nadala



*Mai no acabes les racons!  
 Doncs, te l'omples de torrons.  
 -No són pas bons!*

  
 Jo penso que aquest nen tant  
 entremaliat va fer foc  
 va menjar molts torrons  
 i moltes neules i s'ho va  
 i moltes neules i s'ho va  
 passar molt bé amb la







# Treballem Una Nadala



*En Miquel, el teu cosí,  
portarà un porró de vi,  
- N'hi haurà per mi?*

## COMPTE AMB L'ALCOHOL

*A la classe de 8è B ens ha tocat treballar aquesta estrofa, i el que hem fet, ha estat fer un popurri amb les idees que cadascú tenia sobre l'alcohol que te el vi.*

**La informació que surt als llibres sobre l'alcohol és la següent:**

L'alcohol és un dels tòxics més freqüents de la nostra societat. Els seus efectes són nocius per a l'organisme ja que produeixen:

- Irritació de l'estómac.
- Augment de la producció d'orina per inhibició de la hipòfisi.
- Una disminució de la percepció, en decreixen el control de l'escorça cerebral sobre els centres encefàlics: per això es produeixen més errades.
- Canvis en el caràcter i irritabilitat.

**Les nostres opinions al respecte són:**

*Veuve vi no és dolent, però mai s'ha d'abusar. Una mica és bo per la tensió baixa perquè te la fa pujar. (Marta Palacios)*

*El vi és una beguda que es troba a moltes reunions, festes o agrupaments importants: és una beguda molt important a les festes de la nostra cultura. El vi com tothom sap té alcohol i després de beure'n no podem conduir ni fer coses perilloses, perquè arriscaríem la nostra vida i la dels altres per un gust que ens hem donat abans d'agafar el cotxe. (Yolanda Tomás)*

*No beguis molt si tens que conduir, encara que sigui poca distància, perquè et poden parar i fer la prova de l'alcoholèmia i donar positiu. Però si és així, millor que et parin perquè si hi ha un accident gairebé mai mort el que té la culpa: sempre acaba morint el que no la té. (Mireia Quirós)*

L'alcohol és una droga igual que el tabac: el que jo no m'explico és per què deixen beure alcohol i d'altres drogues no, si són la mateixa cosa. Aquestes coses no se les recomano a ningú: homes, dones i encara menys, menors d'edat. Els bars no venen alcohol a menors de 18 anys i això està ben fet.

*És una droga permesa per l'estat, però crec que no és tant dolent si es pren amb moderació, sense passar-se. Per l'excés d'alcohol ha mort molta gent, i no només els que beuen sinó els que els acompanyen. Hi ha gent que s'hi aficiona i no pot deixar de beure alcohol i només te diners per la beguda, sense pensar en el menjar i en la seva família*

*Diuen que el vi, si el beus amb el menjar, redueix el risc de patir infarts. No se'n pot beure molt, perquè et fa molt mal al fetge i a l'estómac. (Jordi Puertas)*

*L'alcohol és una droga. Hi ha molts joves, cada vegada més, que en beuen els caps de setmana i per culpa de l'alcohol, no es donen compte del que fan i han tingut accidents de tràfic i han mort. Jo crec que per divertir-se no cal beure alcohol ni prendre drogues. (Patricia León)*

*L'alcohol és un vici perquè beus una mica i si t'agrada, cada dia vas al bar i així fins que al final ets un alcohòlic i et perjudiques a tu i a la teva família. (Amàlia Rubio)*


*Quan beus pots pegar-li a la teva família o discutir amb ella. O si no, pots riure, i quan et passa la borratxera et trobes molt, molt malament perquè no pots menjar i t'ataca molt al cap. No és dolent deixar de beure alcohol: pots beure altres begudes com Fanta, begudes sense alcohol... (Montse Morey)*



# Treballem Una Nadala



*Cantaràs una cançó  
davant Déu fet infantó  
-Tot sol? No, no!*



*Alumnes de 6è*

## RODOLINS

El rabadà anirà a Betlem,  
i cantarà al costat del nen.

Jesús riurà  
amb el rabadà.

Cantaràs una cançó  
i alegraràs a tot el mon.

Cantaràs ple de cotó  
menjant el millor torró.

Si cantes una cançó  
sortirà la brillantor.

Tot sol vaig cantar,  
i a Jesús li va agradar.

Tot el mes vaig cantar  
fins que Jesús es va alegrar.







# Treballem Una Nadala



*Quins vailets més espantats!  
Cantarem tots dos plegats.  
-L'orque dels gats!*



*Cantarem tots 2 plegats.*



*Altres maneres de dir:*

**vailet....** mossicot, noi,  
minyó, requetè,  
xerric,...

**espantats....**  
acovardits, estremits,  
esborronats, aterrits,  
horroritzats, atemorits,  
esverats, esparverats,  
espaordits, esfereïts,  
esgarrifats,  
estamordits, esglaiats,  
sobresaltats...

*Alumnes de 3er.*



# Treballem Una Nadala



*Vaja, prou! Sents el que et dic?  
Que no en donis més fatic!  
-Jo rai jaestic*

Soraya Garcia Jimenez



## EL RAPTE DE JESÚS

Ja fa temps una dona esperava un fill. La dona es deia Maria i el seu marit Josep. Eren pobres i no tenien diners per una posada. Per això van tenir el fill en un estable. Maria i Josep li van dir Jesús. Jesús mai plorava. Un dia un dimoni va raptar a Jesús. Maria i Josep no sabien que fer abans que se'l mengés. Molts pastors van anar a col·laborar i cada vegada era més gent. Es dividien per trobar al dimoni. Els més valents anaven pels llocs més difícils, un home va veure al dimoni al fil de la muntanya. Els valents escalaven fins que el van trobar. Maria i Josep no sabien com agrair el que havien fet.

Quart curs

Lumi Morales de 4art





# Treballem Una Nadala



*Doncs, avant i no badem,  
que ja és hora que marxem.  
-Cap a Betlem!*

## RODOLINS

El rabadà tot content,  
vol anar cap a Betlem.

És hora que marxem,  
o sinó no arribarem.


Vinga, vinga, no badem,  
que marxem cap a Betlem!

Vinga, marxem,  
que anirem a Betlem!

Vinga i no badem,  
que després cantarem!

Doncs va, que són les vuit,  
ens hem d'anar, que és  
mitjanit.

Be, però amb una nadala,  
o si no, no hi anava.



*Alumnes de 6è*



## Col·laboracions



### Nadal dolç

# TORRÓ DE GEMA

## RECEPTA TRADICIONAL

«ART DE BEN MENJAR» de Marta Salvia. Editorial Aedos.

S'escalden 400 gr. d'ametlles crues, se'ls treu la pell i es passen per la màquina dues vegades de manera que quedin ben fines. Es posen en un casó i s'hi tira, barrejant-ho bé, un almívar que ja es tindrà fet a punt de bola amb 300 gr. de sucre i una mica d'aigua. A part es fa la gema deixant 4 rovells d'ou en un almívar a punt de bola amb 150 gr. de sucre i un raget d'aigua, remenant continuament amb una espàtula de fusta. Es posa al foc sense deixar que s'espesseixi massa, es barretja amb el massapà, es ramena tot plegat cosa d'un quart d'hora i es tira en una capseta de paper de barba de la mida d'una barra de turró de manera que quedi ben llis de sobre.

Quan és fred s'hi tira sucre pel damunt i es crema amb la pala de cremar ben roent.

## RECEPTA MODERNA

*Cuina ràpida d'Enric Herrero.*

Barrejar en fred 50% d'ametlla trinxada per massapà, de venda en tendes especialitzades, el 40% de sucre blanc (gra normal) i el 10% de sucre moreno o de canya i una gema per cada 1/4 de kg. de massa.

S'ha d'amassar tot a ma amb la mínima aigua possible.

Es fan planxes amb el rodet sobre paper d'alumini o d'estrassa. S'hi llença sucre pel damunt i es crema amb una planxa ben roent.

Finalment es talla amb un ganivet calent.

Ànim, és molt divertit i es fa molt de fum!



Enric Herrero. (Pare del Pere de 1r.)


Volem agrair la col·laboració de les famílies que han fet efectiva la quota de l'Associació. Gràcies a aquests diners podem acabar de pagar l'ordinador i la impressora nous que ajuden, en gran manera, a que es pugui editar aquesta revista.

Per aquells que encara no hagin pagat la quota de 1700' - ptes recordem que el poden fer indicant el número de compte de "La Caixa": **2100 0342 5 0 0200126014.**







# Humor Nadalenc



Solament vol veure si  
us porteu bè!



Escolta!  
Deixa'm alguna cosa a mi.



La meva trucada als bombers és més important.  
Vostès tan sols volen felicitar l'Any Nou.




En aquest dibuix hi ha un error. Saps quin és?






# Passatemps



Quina figureta està en un sol plat?



Què li ha caigut a Papà Noel?



Aquí hi ha un objecte que porta sort. Quin és?



Què és el que falta aquí?





