


revista escolar
La Cuca



Edita CEIP Mare de Déu de la Candela Passeig dels Caputxins, 16 • 43800 VALLS



índex



Què fem, què aprenem a P3, P4, P5? . . .	3
Què fem, què aprenem a 1r?	6
Què fem, què aprenem a 2n?	7
Què fem, què aprenem a 3r i 4t?	8
Què fem, què aprenem a 5è?	10
Què fem, què aprenem a 6è?	11
Música	12
Informàtica	13
Educació física	14
Anglès	15
Desdoblaments	16
Aula d'acollida	17
Biblioteca	18
Taller d'expressió	20
Menjador	24
Escoles verdes	25
Pla català de l'esport	27
Festes	28
Sortides	30
Activitats	33
Diada d'Europa	35
Colònies 2010	36
Especial decennals	38
La gent opina	42
El racó de l'AMiPA	43
Passatemp	44
Viatge a Polònia	45
Esteban Camacho	46
Acomiadament de 6è	47
Notícies breus	49
Solucions	51
Col·laboradors	52

editorial

Us heu adonat que depressa passa el temps i per tant la vida? Dintre de no res tots vosaltres, nens i nenes, ja us haureu fet grans! Però ningú us podrà prendre allò que haureu viscut.

Com per exemple el que heu fet durant aquest curs 2010-2011. Què n'hem fet de coses! Què n'hem viscut de moments especials!

I dic especials, perquè aquest curs ha estat molt especial! Hem viscut unes festes Decennals a la nostra ciutat i les escoles hem tingut un paper molt important. Hem gaudit per primera i última vegada d'una "Setmana blanca".

Tot això ha fet que el segon trimestre ens hagi semblat més curt, però tant hi fa. Aquí a l'escola, seguint la nostra línia de viure al màxim i de no "perdre'ns ni una", hem continuat fent de tot: classe, sortides, visites, xerrades, esmorzars saludables, reciclatge, esport...

I tot en companyia dels mestres, dels amics i amigues... D'aquells mestres i d'aquells amics que mai podrem oblidar, perquè res és tan bonic ni tan entranyable, com recordar el temps passat al costat de qui t'entèn i t'ajuda.

Que gaudiu de l'estiu i fins el curs que ve!!!!

Disseny i maquetació:



P3 P4 P5

Els nens i nenes d'Educació Infantil hem après moltes coses sobre el Sr. Picasso i ens hem convertit en ell treballant com només ell ho feia. Hem descobert les formes: les hem experimentat amb el nostre propi cos, les hem buscat al nostre entorn (a la classe, al passadís, al pati...), les hem tocat amb els blocs lògics, a tot arreu veiem formes! Les senyoretes ens van explicar que en Picasso va passar dues etapes al llarg de la seva vida: l'època rosa, on estava content i ho pintava tot d'aquest color i l'època blava, on estava molt trist perquè s'havia mort un

CONEIXEM ELS
COLORS DE LES SEVES
ETAPES.

FREDS: blau, lila, gris...
CÀLIDS: groc, taronja...



A PARVULARI TREBALLEM AMB PICASSO

amic seu i els seus quadres els pintava bàsicament amb aquest color. També es fixava molt en els colors de la natura i nosaltres ho vam comprovar mirant els colors de les fruites que portàvem per esmorzar els divendres. Hi ha tants tons de colors!

I el més emocionant sabeu què va ser? L'excursió al Museu Picasso de Barcelona! Allà vam poder observar els seus quadres i vam aprendre més coses sobre ell en els diferents tallers que vam fer. Va ser molt divertit!



P3 P4 P5

AMB ELS OBJECTES
DE L'ENTORN
FEM UN MURAL



TRABALLEM

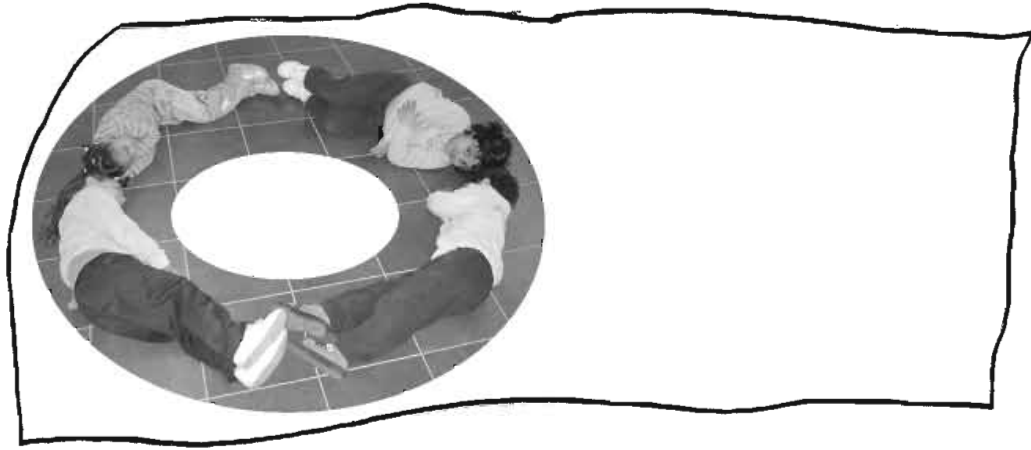
ELS COLORS:

AMB ELS BLOCS
LÒGICS I

ELS GOMETS



p3 p4 p5



RECTANGLE



CERCLE

QUADRAT



RHOMBE

TRIANGLE

primer

ESTUDIEM ELS ANIMALS DE GRANJA

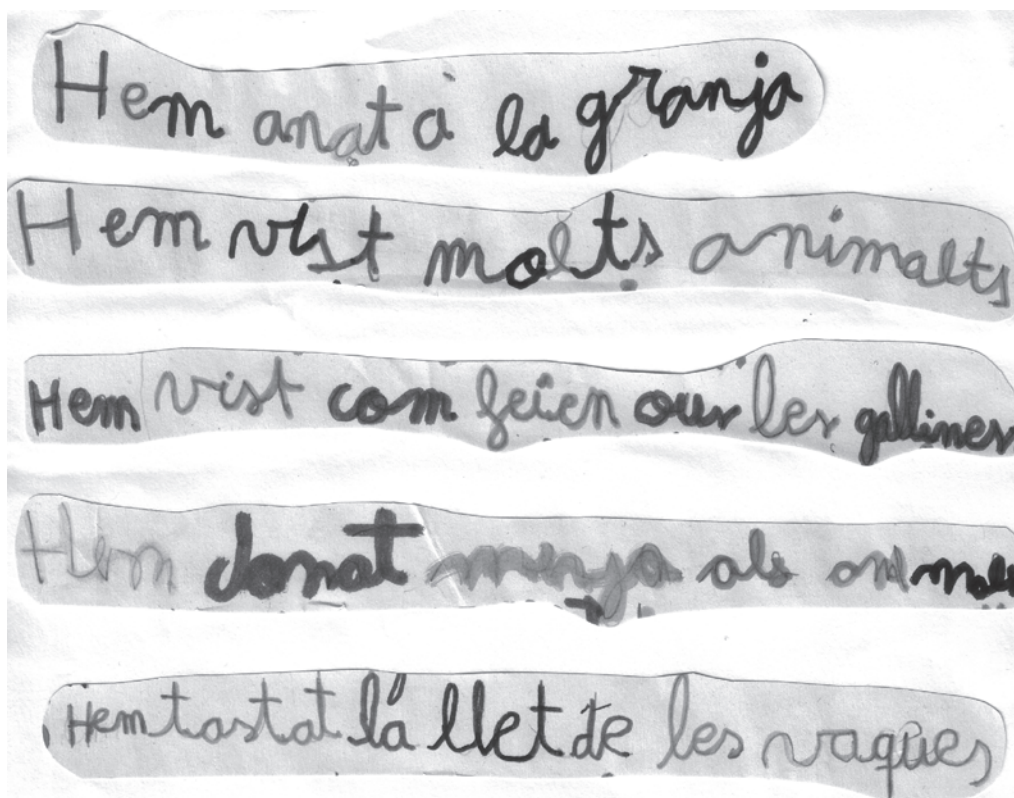
Els alumnes de primer hem anat de colònies. Hem estat dos dies a la granja Les Obagues a Juneda on hem fet diferents activitats i jocs i ens ho hem passat d'allò més bé. Hem gaudit molt tots plegats i hem après moltes coses sobre la granja i els animals.

A l'arribar a l'escola hem fet un mural molt bonic sobre els animals que viuen a la granja i els que no hi viuen.

Hem après a dibuixar animals de la granja a partir de formes senzilles.

També hem portat objectes, animals, llibres, contes... relacionats amb la granja per poder crear el nostre propi racó a la classe.

Ens agrada molt jugar i experimentar al nostre racó!



Ja sabem quins animals ens podem trobar a la granja



La vida dels animals també és molt interessant



Estem aprenent a dibuixar animals

segon

PREPAREM LES COLÒNIES

Aquest any hem anat de colònies a una granja escola de Juneda. Els nens i nenes de segon ens ho hem passat molt bé preparant les colònies. Hem elaborat una graella. Hem tingut molta feina per omplir-la, ens ha costat prou!, però hem après un munt de coses sobre els animals de la granja.

Ens ho hem passat pipa buscant, retallant i enganxant imatges relacionades amb el món de la granja.

Hem hagut d'escriure molta informació dins de cada casella però ha valgut la pena!

També hem fet amb plastilina diferents animals. Ens han quedat perfectes! Som la mar d'artistes!



tercer i quart

Aprofitant com a motivació d'inici les festes Decennals de Valls del 2011 a cicle mitjà s'ha desenvolupat un projecte a partir de tots elements del bestiar vallenc.

Aquest treball ha estat completat pel contingut de l'obra de teatre "Un somni Post - Decennal". En aquesta obra tal i com vam poder observar el curs passat també apareixen tots els elements culturals propis de la societat vallenca.


El contingut del projecte anomenat "Seguici Cerimonial" és el mateix que el seu nom indica i la progressió del mateix ha respectat l'ordre d'aparició dels elements del bestiar en el moment de fer les desfilades pels carrers de Valls.

Els nens vivencien els elements culturals a partir del contingut de l'obra de teatre i obtenen informació de cadascun d'ells a partir del contingut del dossier.

De cada element del bestiar s'han treballat els següents aspectes:

- Anys de l'element cultural. (treball resta portant-ne).

EL SEGUICI CERIMONIAL



EL SEGUICI CERIMONIAL

Element	ANYS QUE TRAMEN	PERSONES QUE HI PARTICIPEN	SANTES	MÚSICA
DRAC	25 anys	1 persona	Sant Joan (Festa major) Sant Jordi Sant Joan (Festa major)	Música de Sant Joan Música de Sant Jordi Música de Sant Joan (Festa major)
L'OS	12 anys	1 persona	Sant Joan (Festa major) Sant Joan (Festa major)	Toc de timbal Tambor
ELS NANS	60 anys des de 1870	22 persones a cada nan	Sant Joan Sant Joan (Festa major) Festes de Sant Joan	Drum Timbal
COQUET	67 anys	1 persona	Sant Joan Sant Joan (Festa major) Festes de Sant Joan	Toc de timbal Tambor
COQUET	ANYS 28 anys ANYS 07 anys	1 persona 1 persona	Sant Joan Sant Joan (Festa major) Festes de Sant Joan	Toc de timbal Tambor
LA MULLER	CONFECCIO D'UNA REPERCUTIU 15 ANYS	4 DONES	Sant Joan (Festa major) Sant Joan (Festa major) Festes de Sant Joan	MÚSICA DE SANT JOAN FRANCESC BARRALL
MOURET	11 ANYS	5 PERSONES	Sant Joan (Festa major) Sant Joan (Festa major) Festes de Sant Joan	Música de Sant Joan



QUÈ FEM, QUÈ APRENEM?




- Portadors de l'element cultural. (pes)
- Mides. (mesures).
- Material que està fabricat.(origen del material).
- Sortides on participa l'element cultural. (entorn sociocultural).
- Música i ball que l'acompanya. (llenguatge musical, ritme i dansa).

Una vegada els nens han tingut assolit les característiques de cada element cultural han fet una descripció física de cadascun d'ells.

Per acabar el projecte es va confeccionar una graella on quedaven reflectit cada element i tots els aspectes treballats. Cada nen de manera individual tenia que omplir la graella buscant la informació en el dossier de treball.

L'avaluació del projecte ha consistit omplir la mateixa graella de recerca sense tenir a l'abast cap tipus d'informació d'ajuda.

A nivell de cicle valorem molt positivament l'evolució del treball degut a que els nens han treballat profunda i interdisciplinàrment a partir dels continguts dels diferents elements culturals.



cinquè

Durant el mes d'abril i maig hem pogut realitzar una activitat de plàstica relacionada amb la primavera. Com a resultat, han quedat uns gerros amb flors... xulíssims!

Hem utilitzat diferents elements. Primer de tot, vam cercar taps de diferents mides, de diferents colors, de diferents textures. Com més taps millor!- ens van dir. Doncs nosaltres, vinga a recollir taps i més taps! Finalment en vàrem recollir...buf! vam perdre el compte! Teníem una caixa ben plena de taps: taps grocs, verds, grans, petits, estranys, gruixuts...

Seguidament vam fer una forma de flor en una cartolina que ens servia per fer de base de la mateixa flor. Amb pegament anàvem enganxant els taps fent diferents formes, d'aquesta manera ens quedaven flors ben peculiars!

ORENETA PRIMERENCA, PRIMAVERA CALORENCA!

Quan la flor estava preparada, ens faltava una cosa... el gerro. Algunes de les mestres ens van ajudar a beure aigua, molta aigua, per aconseguir un gerro blau preciós. Quan tots teníem el gerro blau el vam omplir amb pedres de colors, terra, pedres grises,... L'últim pas era posar la tija a la nostra flor. Per això, necessitàrem un pal de fusta enganxat a la mateixa.

Però la nostra flor no tenia fulla! amb un paper d'embalar ben gran, cadascú va anar a retallar el seu tros de paper per confeccionar la fulla.

El resultat: vosaltres mateixos mireu i opineu! Nosaltres ens hem divertit moltíssim, tant en la cerca de taps com en la confecció. Des d'aquí, de la nostra classe de cinquè, us convidem al nostre petit jardí!



sisè

Per començar vam mirar uns lipdubs d'escoles a l'ordinador per agafar idees pel nostre.

A continuació vam anar dient que volia fer cadascú, els llocs on volia que passés la seva acció, el començament, el final,... Entre tots i totes ho vam decidir.

Quan ho vam tenir enllestit i aclarit vam començar a assajar. Uns vam anar al pati, altres a la sala de psicomotricitat, tothom al lloc on va elegir.

Ens ha agradat molt fer-ho, perquè és una manera nova de treballar en grup. No oblidaré mai haver fet un lipdub amb els meus companys i companyes.

La cançó que ens acompanya en tot moment es diu VIU-LA, d'un grup de pop-rock català anomenat Filippo Landini.

FEM UN LIPDUB!!!



música

ELS INSTRUMENTS DE MÚSICA TRADICIONAL CATALANA A L'ESCOLA

La nostra escola s'ha integrat al Projecte d'incorporació dels instruments catalans tradicionals a l'escola. L'any 1990 la nostra escola va impartir classes de flabiol i gralla, gràcies a un conveni amb el Departament de Cultura per poder comprar els instruments. Aquesta experiència va finalitzar l'any 1999 i aquest curs 2010-2011 el Departament d'Ensenyament ha assumit el Projecte.

Actualment participen 16 escoles de la demarcació de Tarragona. Els alumnes de tercer curs toquen el flabiol i el tamborí i el faran servir durant tota l'escolaritat de 3r a 6è, amb repertori de cançons tradicionals catalanes majoritàriament.

El dissabte 21 de maig van actuar al Palau Firal de Congressos de la Ciutat de Tarragona, interpretant una mostra de les cançons que fan a la classe, conjuntament amb altres alumnes (en total 130). Així mateix van assistir a la presentació de la Jove Orquestra Catalana d'Instrumentes Tradicionals.

1a TROBADA TARRAGONA 2011

A l'escola toquem el flabiol

Dissabte 21 de maig de 2011 a les 7 de la tarda
 Palau Firal de Congressos de la Ciutat de Tarragona

C/ Anselme Floroborn 2 TARRAGONA

Escoles participants:

- Escola Rubió i Ors Reus
- Institut Escola Pi del Burgar Reus
- Escola Marinada Cambrils
- Escola Ventura Gassol El Morell
- Escola Pere Virgili Vilatorrada del Camp
- Escola La Candela Valls
- Escola Sant Sebastià Nules - ZER Alzavara
- Escola Manal de Castellví Vidanova - ZER Alzavara
- Escola Sant Mateu Riudicaryes
- Escola La Plana Vilanova
- Escola Guai Vilalba Tarragona
- Escola Pau Delclòs Tarragona
- Escola Moli de Vent Torredemunt
- Escola Guillel Fortuny Cambrils
- ZER Conca de Barberà Costa del Segura
- Escola Joan Rebull Reus

Comissió de Cultura i Esport de l'Ajuntament de Tarragona

Acció Cultural de TARRAGONA



informàtica

Actualment a l'aula d'audiovisuals (Educació Primària) i a l'aula d'informàtica (Educació Infantil) gaudim de la pissarra digital. És un sistema tecnològic, integrat per un ordinador i un videoprojector, que permet projectar continguts digitals en un format idoni per a visualitzar-ho en gran grup. Es pot interactuar sobre les imatges projectades utilitzant perifèrics com un punter que utilitzem per interactuar amb la pissarra. Allí realitzem diferents activitats com: J-clic, edu365, google-maps... I a més, ens ho passem super bé i aprenem de manera divertida i motivadora!

PISSARRES DIGITALS



educació física

El 6 d'abril va ser el dia Mundial de l'Activitat Física i durant aquella setmana els diferents centres i entitats podien organitzar alguna activitat per a celebrar-ho. La nostra escola va decidir que el divendres dia 8 d'abril faríem una macroactivitat conjunta amb tots els nens i nenes de l'escola des de P-3 fins a 6è.

Aquesta activitat portada a terme pel David com a animador va estar dividida en dues fases. La primera fase consistia en que cada alumne de 3r, 4t, 5è o 6è havia d'agafar de la mà a un alumne de P-3, P-4, P-5, 1r o 2n i havien d'anar agafats des d'una punta de pati fins a l'altra segons les indicacions que se'ls donava. Aquestes van ser: córrer agafats de la mà, caminar endarrere i caminar a la gatzoneta.

La segona part de l'activitat va consistir en col·locar-se en rotllana tots junts i fer el que se'ls deia. Com per exemple, seure a la senyal, tornar-se a aixecar, agafar-se de l'espatlla de la persona de davant i caminar, canviar el sentit de caminar, estirar-se a terra amb mans i cames obertes, girar-se panxa a terra,...

Per acabar l'activitat conjunta vam intentar i aconseguir fer una onada gegant entre tots els components de la rotllana. Va ser una activitat diferent i molt animada on els alumnes de tota l'escola vam passar una estona tots junts de manera divertida.

DIA MUNDIAL DE L'ACTIVITAT FÍSICA



Tots junts ens expliquen el que farem



A córrer!!!



Estem tots en rotllana agafats a la persona del davant

anglès

WHERE ARE YOU FROM?

WHAT FAMOUS MONUMENT WOULD YOU LIKE TO VISIT?

Aquest curs, a 5è, hem fet una activitat que engloba el treball de diverses habilitats per tal d'aconseguir un objectiu: utilitzar la llengua anglesa en l'exposició oral d'un treball davant el grup classe.

A partir d'un tema atractiu per als/les alumnes (countries and famous monuments) hem anat treballant algunes competències:

a) Competència comunicativa lingüística:

- expressió oral i escrita
- comprensió oral i escrita

b) Competència digital i tractament de la informació:

- ús de les noves tecnologies

c) Competència d'aprendre a aprendre:

- treball en petit grup cooperatiu

Quins passos hem seguit?

1. Presentació del tema a classe, en

gran grup i aclariment de dubtes.

2. Distribució del/les alumnes de 5è en grups cooperatius de 5 persones.

3. Parlar, posar-se d'acord i triar el país que voldrien visitar.

4. Buscar informació a internet sobre el país: situació geogràfica i capital.

5. Escollir un monument "famos" (fet per la humanitat o per la natura) del país per a visitar, posant-se d'acord entre tots/es.


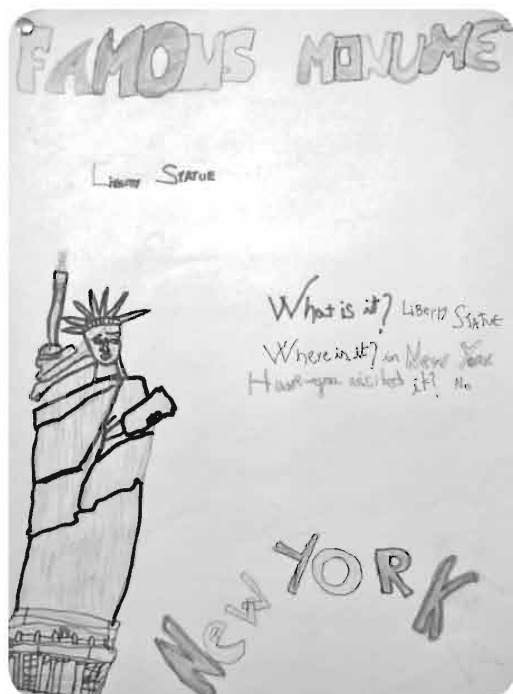
6. Buscar informació al goggle sobre el monument triat: situació geogràfica, característiques, història, fotografies/imatges...

7. Recollir i ordenar la informació.

8. Fer un mural explicatiu i "atractiu" distribuint les tasques entre tots els/les alumnes del grup.

9. Exposar els treballs de cada grup davant la classe. Han de parlar tots/es.

10. Penjar els murals a l'English class perquè els vegin els altres cursos que utilitzen l'aula.



desdoblaments



A la nostra escola, per tal de poder oferir una millor qualitat educativa, es fan desdoblaments en l'àrea de llengua catalana i matemàtiques, en tots els cursos d'educació primària.

El fet de treballar en grups reduïts permet que els alumnes tinguin

una atenció més personalitzada i es pugui fer un seguiment més exhaustiu de la seva evolució. Aquesta eina metodològica constitueix un luxe tant pels alumnes com pel professorat, ja que ajuda a enriquir el procés d'ensenyament i aprenentatge.



aula d'acollida

PARLEM DIFERENTS LLENGÜES

Les llengües a l'Aula d'Acollida



El Wiktor és de Polònia, l'Algenis és de la República Dominicana, la Wahiba és del Marroc i la Sibel de Búlgaria.

Català	Polonès	Castellà	Àrab	Búlgar
Bon dia !	Dzień dobry	Buenos días	صباح الخير	Добро утро
Hola !	cześć	¡Hola!	مرحبا	Здравейте
Gràcies	Dziękuję	gracias	شكراً	благодаря
Adéu !	dowidzenia	Adiós	وداعاً	завина
Compte !	Uważaj!	cuidado	انتبه	внимание




Una de les finalitats de la nostra biblioteca és incentivar el gust per la lectura. Algunes de les activitats que es realitzen per a aconseguir aquest objectiu són:

L'ATRAPALLIBRES

És un activitat adreçada als alumnes de 4t, 5è i 6è. Es tracta de llegir uns llibres recomanats i fer una valoració individual i global a nivell de Catalunya. Solen ser uns llibres interessants, diferents, imaginatius,...

A final de curs es reparteixen uns diplomes entre els participants.



EL LLIBRE TREBALLAT A CLASSE

Durant el curs cada classe treballa com a mínim un llibre. A l'escola ens ve a visitar l'autor/a, il·lustrador/a o fem un taller relacionat amb la temàtica.



SERVEI DE PRÉSTEC


Els alumnes de tota l'escola venen a buscar llibres a la biblioteca i els llegeixen a casa.

Cada classe té una graella on es marquen els llibres que van llegint i valoren el llibre posant un gomet de diferent color segons si els agrada més o menys.

A final de curs es premia els/les més lectors/es.

**EL RACÓ DE LES NOVETATS**

A la biblioteca s'han instal·lat uns plafons on s'hi exposen les novetats de llibres i revistes. Els alumnes els poden consultar lliurement quan pugen a la biblioteca.



taller d'expressió

educació
infantil

EL LLEÓ DESCOBREIX LA FESTA MAJOR

(Eva Amorós, Judit Porcel, Maria Gabarró, Maite Nadal i Núria Puig)

El lleó de Valls és nou i no sap quins són els elements tradicionals del bestiari de Valls. Entre músiques i danses i amb un pregó fet per uns convidats molt especials, el lleó coneixerà els seus nous amics per sortir plegats a la Festa Major de Sant Joan.



taller d'expressió *cicle inicial*

UNA COLLA GENIAL

(Laia Serra, Iolanda Berengué, Dolors Puig, Dolors Santiago, Silvia Redondo)

Els alumnes de 1r i 2n, amb la supervisió de les mestres de Cicle Inicial representem una cantata titulada "Una colla genial". Tracta d'uns follets que viuen al bosc i coneixen uns animalets molt simpàtics. Però no tot són flors i violes...



taller d'expressió

cicle mitjà

UN SOMNI POST-DECENNAL

(Isabel Iranzo, Dolors Bellmunt, Lúdia Pons)

Aquest curs els alumnes de Cicle Mitjà han fet la mateixa obra de teatre que el curs passat degut a la coincidència amb les festes decennals del 2011.

L'argument de l'obra és exactament el mateix encara que els actors i actrius han canviat. Part d'ells ara fan 5è i s'ha incorporat el grup de 3er. Els alumnes que repeteixen experiència són els alumnes de 4t. encara que hi ha alguns que interpreten diferents personatges. Aconteixen les mateixes situacions però enfocades a les futures decennals.



taller d'expressió *cicle superior*

DIGUI 33

(David Castellón, Montserrat López i Lina Pàmies)

M'he passat la nit tossint, el cap em dona voltes i el menjar no em fa gens de goig.

Pot ser hauria d'anar al metge? Però... em donarà hora per avui? Però... a quina hora sortiré? Però... i si allí encara m'encomanen alguna altra cosa? Però ... vosaltres què faríeu, eh? Hi vaig o no hi vaig?



menjador

Els infants que es queden al menjador, entre altres coses, aprenen a menjar de tot, a parar i desparar la taula, a relacionar-se amb els companys, a respectar als altres...


Aprenen hàbits i rutines de la vida quotidiana i tots aquests aprenentatges els fem d'una manera divertida, a través de diferents activitats.

Aquest curs com a novetat hem preparat carreres de sacs, on han participat els nens de primària.

Pels més petits, hem preparat el racó de les joguines amb: contes, peces de muntar, nines....

També hem fet murals i decoracions, per fer l'estada al menjador més agradable.

Com no podia faltar aquest curs hem celebrat el Nadal amb una festa sorpresa, on els nens i les nenes han participat fent balls.



escoles verdes

EL NOSTRE HORT

Aquest curs tota l'escola hem treballat diferents projectes relacionats amb les verdures i hortalises cultivades al nostre hort.

A Educació Infantil estem fent el projecte de la tomaca, a Cicle Inicial el de la fava, a Cicle Mitjà la patata i a Cicle Superior el calçot. Aquests últims també són els encarregats del compostatge.

Per uns dies, els nens i nenes, han fet de pagesos, han plantat, han regat, han observat el creixement de les plantes, les han dibuixat, les han mesurat i cuinat i fins i tot alguns han fet una visita a les patates Palau.

Pensem que treballant l'hort, apropem la natura als nens i a les nenes, amb respecte i amb cura, com un tresor que cal preservar. L'estimació cap a la terra, ens arrela al lloc on vivim i ens fa créixer com a persones.



MURAL DEL PATI

A l'octubre el pintor americà Esteban Camacho, juntament amb els artistes Misericòrdia i Jerónimo ens van proposar pintar una paret del pati amb el lema "Art mural per l'ambient".

Tota l'escola vam gaudir amb el projecte, i així de "guai" va quedar!!!



ESCOLES VERDES

EL FORUM

El divendres 8 d'abril, el Sergi, l'Isaac, la Dolors i la Núria, membres del Comitè d'Escoles Verdes van assistir al 1er fòrum de la XESC (xarxa d'escoles per a la sostenibilitat de Catalunya). I va haver intercanvi d'experiències, i nosaltres presentarem l'activitat del reciclatge a l'hora del pati: "Les tres erres".



PAPER D'ALUMINI, CARMANYOLA, ESTOIG, BOSSA REUTILITZABLE, BOC'N ROLL,..?

El paper d'alumini és un residu difícilment reciclable, va a parar a les incineradores on no s'elimina del tot i el fum emet uns gasos que contaminen l'aire. Nivells elevats d'alumini han estat relacionats amb pèrdua de memòria, senilitat precoç i Alzheimer.

L'ús de carmanyoles, Boc'n Roll, estoig, bossa reutilitzable, fa que es redueixin molt els residus a l'escola, ja que substituïm de manera ecològica el paper d'alumini. Es calcula que en una escola s'estalvia diàriament la recollida d'uns 3 Kg de residus de paper d'alumini, ja que durant un curs cada nen gasta uns 9 rotllos de paper d'alumini.

COSES FÀCILS DE FER:

*No cuinem en paper d'alumini, ni al forn, ni a la planxa. Fem servir paper vegetal o recipients de vidre.

*No utilitzem alumini per embollicar el menjar (carn, peix,....). Demanem al botiguer que ens ho embolliqui en paper encerat de tota la vida.

*Embolliquem els entrepans amb paper de cuina i posat a dins d'una carmanyola, bossa reutilitzable, estoig, Boc'n Roll.



pla català de l'esport



TROBADA DE C.S. AL VILAR

Dimecres 25 de maig els alumnes de 6è de primària de l'escola vam anar a la multitrobada esportiva del Pla Català de l'Esport a l'Escola (PCEE) organitzada pel Consell Esportiu de l'Alt Camp juntament amb els mestres de les diferents escoles participants. En aquesta trobada ens vam organitzar en 7 grups diferents barrejant alumnes d'entre totes les escoles per tal de conèixer i compartir una experiència esportiva des de diferents punts de vista.

En aquesta trobada vam practicar 7 activitats diferents en les quals ens vam dividir en subgrups i vam treballar tots simultàniament. A la senyal fèiem canvi d'estació fins que tots els alumnes vam passar per a totes. Les activitats practicades van ser les següents: bitlles catalanes, futbol, ultimate, hoquei, bàdminton, bàsquet i voleibol.

Va estar una jornada comunitària on els alumnes s'ho van passar molt bé, van gaudir i van compartir i experimentar diferents tipologies d'esports amb alumnes d'altres centres.



festes

LA CASTANYADA



La castanyera ens visita a la classe



Mengem castanyes tots junts



Santa Cecília



Puff era un drac màgic va ser la nostra cançó



Combinem la cançó amb la flauta



Caguem el tió




Ens fem la foto amb els patges


DE CARNAVAL A LES COLÒNIES



Aquest any no vam poder celebrar el Carnaval a l'escola perquè ens coincidia amb les colònies. Allí, a la casa de colònies, vam poder gaudir d'una gran festa de Carnaval. Primer, els nenes i nenes d'educació infantil van desfilat al ritme de la música disfressats de diferents maneres: de pistolers, de princeses, de mecànics,... Seguidament van desfilat els alumnes de primària. Vam ballar tots durant una estona, i així vam finalitzar el dia, amb el ball de les disfresses de tota l'escola.



LA MONA




Cicle mitjà vam anar a menjar-nos la mona a Mas Miquel



Cada cicle preparam les nostres mones



sortides



Cooperativa de l'Espluga
Educació Infantil
P4 i P5



Ens encanta viatjar amb tren!



Veiem com arriba un tractor de raïm



Per fi hem arribat a Vallmoll, quin cansament!!!!!!



Fem una representació medieval. Jo sóc la princesa...

Vallmoll medieval
Cicle superior

Museu de la vida rural
Cicle inicial 2n



Ens van explicar com es feia l'oli



Descansem una mica i comentem el que hem après

Pont de Goi

Entorn verd

5è



Busquem els animals



Repoblem el Pont de Goi



Estudiem la font



Busquem la fauna

Font de Sant Bernat

Cicle mitjà

Bosc de Montferri


6è



Vam alliberar un aligot



Hem ajudat a cuidar el bosc!



SORTIDES



Barcelona Aquàrium i Museu Picasso Educació infantil



Un tauró s'ha menjat la classe de les girafes!



Preparats per entrar a l'Aquàrium



Coneixem les formes amb Picasso

Al museu dibuixem peixos



Barcelona Jardí botànic i Sagrada Família Cicle superior



Al jardí ens vam mullar una mica!



Descansem a Montjuïc



Visitem la Sagrada Família de l'Antoni Gaudí

activitats

La fira

Educació Infantil



Ens encanta pujar a la fira!



Hem triat el cotxe més guai



Agafem el carro!!!



Preparats per comprar
els ingredients per la Mona

Mercadona

Educació Infantil



El Mercat deValls

Educació Infantil



Al mercat venen roba...



...fruita i verdura!



Mossos d'Esquadra



Els nens de 1r van anar a les dependències dels Mossos



Som els "Mini-Mossos" de l'escola!




Quina indumentària més estranya!



Ens van deixar tastar mel i pol·len, que dolç era tot!

Taller d'apicultura

3r



Universitat Rovira i Virgili

5è



UNIVERSITAT
ROVIRA I VIRGILI



Ens van ensenyar a realitzar algun experiment



Ens van obsequiar amb una bossa per l'entrepà

diada d'europa

Al final del curs passat, es va celebrar a l'escola una diada dedicada a Europa. Les famílies europees i de les diferents comunitats autònomes d'Espanya del centre, van acondicionar la biblioteca per poder mostrar a tota la comunitat educativa la riquesa de la seva regió. Va haver durant tot el dia un gran ambient, gràcies a la col·laboració desinteressada de pares, mares i familiars.



colònies

educació infantil
cicle inicial

Casa de colònies Artur Martorell

Els nens i nenes d'Educació Infantil i Cicle Inicial vam anar de colònies a Calafell, a la casa de colònies Artur Martorell. Allà ens vam convertir en pirates, vam conèixer diferents animals marins i ens ho vam passar pipa! Llàstima que la pluja no ens va deixar anar a la platja... Un altre any serà!



Ja hem arribat a la casa de colònies!



Escoltem atentament les instruccions dels monitors



Hi ha un vaixell pirata!



Som el pirata Barba Blava!

*cicle mitjà / cicle superior***Camp d'Aprenentatge d'Esterri d'Àneu**

De colònies a la neu!

Els dies 10, 11 i 12 de març de 2010 els alumnes de cicle mitjà i cicle superior vam anar de colònies a Esterri d'Àneu!

El primer dia varem anar a Gerri de la Sal, allí mirarem les salines que hi havia en aquell poble i ens van explicar una mica d'història. Quan vam arribar als bungalows d'Esterri ens vam instal·lar i va començar la diversió!

Les activitats van ser diverses: visita pel poble, visita a la casa Gassia (casa auneuca del segle XVIII, que es troba situada al bell mig del barri vell d'Esterri d'Àneu), activitat de coneixement de la natura pròpia... però l'activitat que més ens va agradar van ser la caminada amb raquetes. Vam arribar fins a l'estany de Sant Maurici. Ens ho vam passar d'allò més bé!!!



Quin fred que fa a Esterri d'Àneu!



Fem un treball d'orientació per la muntanya



Cal estar ben atents!



Ens encanta la neu!



especial festes decennals

Presentació de les Decennals a l'Ajuntament



La carpa de circ instal·lada a la nostra escola

Fem el canvi de número



DECENNAIS CANDELA 2011
VALLS

Presentació del llibre del seguici



L'alcalde va presidir l'acte



Els nens/es de CM van dinamitzar la presentació



Alumnes de P3 mirant el llibre



Representació dels docents de les diferents escoles de Vall

ESPECIAL FESTES DECENNALS

Exposició dels cartells de premis



Poesia i relats individuals



Treballs d'infantil i primària



Treballs de secundària i batxillerat



Diversos formats de treballs col·lectius

La Candela petita



Tothom concentrat al Passeig dels Caputxins



Rua del bestiar de les escoles seguit dels alumnes



Estrena del Drac de La Candela



Ballada de la Cuca amb els nens/es de 5è

la gent opina...

*l'equipació
nova*

Soulaiman
Jabbar



Alumne

Està molt bé, m'agrada moltíssim. A l'estiu no passarem tanta calor tenint el pantaló curt. El color de la samarreta m'agrada perquè és molt vistós i clar. M'agrada més l'equipació nova.

Jeniffer
Santana



Alumna

La samarreta taronja és molt més maca que la blanca d'abans, a part de més còmoda. Els pantalons negres són molt bonics i ajuden a sentir-nos còmodes fent Educació Física.

Ismael Egea



Alumne

És una samarreta molt bonica. El seu color és molt maco. Jo no hagués agafat els pantalons de color negre, perquè quan caus, t'embrutes ràpidament.

Algenis
Berlquete



Alumne

M'agrada més aquesta equipació que l'altra, perquè ara tenim pantaló curt per quan fa bon temps. El color de la samarreta amb el nou logotip queda molt bé.

Judit Porcel



Mestra

M'agrada molt la nova equipació perquè és un color molt vistós i destaca el logo de la nostra escola. Els nens i les nenes petites estan molt "monos" amb el color taronja i els pantalons curts negres.

David
Castillon



Mestre

El canvi de color ha estat un encert. El taronja és un color que no deixa indiferent a ningú, per allí on passem se'ns veu i destaquem. És un fet que distingirà a l'escola en un futur.

Marinela
Sorina Dobre



Mare

Em sembla molt bé el canvi que s'ha fet. És molt còmode i pràctic per l'estiu. Dóna bon aspecte a l'escola.

Verónica
Morey



Mare

M'agrada molt el nou uniforme d'Educació Física, el trobo molt pràctic per fer les diferents activitats esportives que fan els i les alumnes. El nou logo i el color taronja de la samarreta donen una imatge d'alegria a l'escola.

el racó de l'AMiPA

L'AMPA de l'Escola de La Candela col.labora amb aquesta en l'organització d'una sèrie d'activitats dirigides a l'alumnat i a les mateixes famílies. La finalitat no és un altra que la de crear una cohesió entre tots els membres de l'Escola. Al llarg d'aquest curs s'han ofert activitats com gimnàstica de manteniment per a mares i pares, els dimarts i dijous s'organitza un partit de futbol sala i el tennis taula a partir del tercer trimestre. A més hem fet una sortida als castells del Gaià, preparem una altra al Pont de Goi i ens vam reunir en un dia de convivència per celebrar la ja tradicional calçotada de cada any. En aquest nou curs volem, a més, preparar un dia d'arròs també per les famílies en un dia que puguem tots plegats gaudir d'un ambient d'arnistat.

Col laborar en l'AMPA és a les nostres mans. Participem en el programa "Tu aju des" de Caixa Tarragona amb la petició d'un projecte destinat a millorar les instal.lacions del pati d'Educació Infantil. I al costat de tot això, cada família ha de sentir-se responsable de l'AMPA aportant noves idees, nous projectes i noves iniciatives. Del correcte funcionament de l'AMPA depèn la marxa de l'Escola a la qual van els nostres fills. Col.labora, tingues iniciatives i, sobretot, pensa que cadascú és molt útil per a que tots, alumnes, mares i pares, professores i professors, remem en la mateixa direcció de crear i afiançar a la nostra escola una comunitat educativa de qualitat.

Salutacions molt cordials,
Junta de l'AMPA



Sortida de pares, mares, mestres i alumnes




L'equip de futbol dels pares



passatemps

laberint

1. El drac busca al Candelo, ajuda'li!



sopa de lletres

2. Cerca els mots relacionats amb el bestiari de Valls, però ull! També hi trobaràs al Candelo, al Drac i a la Cuca

E	H	C	Y	N	A	T	W	U	S	P	H	A	M	U
G	U	R	Z	T	K	T	W	T	D	H	L	T	Q	E
F	L	M	Y	K	M	H	E	X	V	M	P	N	T	M
Y	O	V	H	V	A	L	B	S	H	G	I	E	H	G
A	L	D	R	A	C	H	L	M	S	T	Y	B	J	H
S	E	Y	U	F	Q	J	H	E	H	A	R	K	A	C
B	D	U	C	C	K	X	G	D	O	O	L	I	R	F
I	N	E	C	U	Q	D	I	G	A	D	L	U	D	O
F	A	X	A	R	C	J	I	G	I	P	A	S	M	N
I	C	A	Y	N	P	A	U	A	M	O	O	W	Z	M
N	X	O	Z	T	S	I	R	L	B	O	D	G	U	C
Y	Y	H	Q	N	L	A	S	S	A	L	U	M	Q	A
D	L	J	A	A	O	V	R	B	T	F	E	N	L	S
F	Q	N	H	Z	Z	O	D	P	A	W	V	S	O	V
M	I	C	C	G	C	D	Q	G	C	G	K	Q	D	I

- agulla
- candelo
- cuca
- diablies
- drac
- lleo
- mulassa
- mulasseta
- nans
- os

viatge a polònia

A finals del curs passat, 11 mestres de l'escola van fer un viatge a Polònia, com ja vam fer el curs anterior al Marroc, per conèixer la realitat escolar i social d'aquest país de procedència d'alguns dels nostres alumnes. Vam agafar el vol Reus– Poznán el dia 28 de juny amb tornada 2 de juliol. Varen ser 5 dies intensos de recerca, de convivència, de contrastos i de companyerisme.

Ens vam allotjar en un alberg just al centre de la ciutat universitària de Poznán, d'on sortíem cada dia a la recerca d'una nova experiència. El primer dia, en arribar, el vam dedicar a instal·lar-nos i a conèixer la ciutat. Poznán és una ciutat juvenil, amb un ambient d'estudiants, sobretot d'Erasmus. Està situada al nord de Polònia, lluny de la seva capital, Varsòvia.

Al dia següent ja vam anar a l'oficina de turisme a preguntar per tot el que es podia fer allí, els equipaments culturals per visitar, mapes de la zona i, sobretot, volíem saber on eren algunes de les escoles de la ciutat. En sortir ja teníem l'adreça de dues escoles.

Vam visitar un centre de secundària privat, el Liceu Sta. Maria Magdalena. Hi assistien un total de 570 alumnes. La seva cap d'estudis ens va atendre molt amablement explicant-nos quines eren les activitats que feien els estudiants i ensenyant-nos tots els equipaments de l'institut: biblioteca, sala d'informàtica, zona de repòs, aules de plàstica, gimnàs i una gran aula magna.

En sortir vam anar a una escola pública, l'Szkola Podstawowa. Allà ens van rebre la directora Danuta, la cap d'estudis Katarzyna i la secretària Elzbieta. Era una escola que abarcava les edats entre 5 i 13 anys. L'edifici era antic, del 1960 i la procedència socio-econòmica dels seus alumnes era molt humil. Tenien dos línees d'escolaritat excepte a Cicle Superior, que en tenien 3. En total eren aproximadament uns 400 nens/es. Ens van explicar que feia 10 anys en van arribar a tenir 1.000! Ens va sobtar que els alumnes feien dos torns d'estudi: uns alumnes venien al matí i els altres a la tarda i no cada dia feien les mateixes hores. Una anècdota: tenen una infermera en una sala de cures tot el dia.

Ens vam intercanviar les adreces electròniques per seguir en contacte i ens van regalar un llibre de la seva ciutat. Ens vam sentir molt acollits i des d'aquí els hi volem donar les gràcies.

El següent dia vam anar a un dels pobles de procedència de tres dels nostres alumnes: la Zuzanna Beata Zawadzka i el seu germà, Wiktor Zawadzki i del Rafal Dabrowski. Després d'un llarg viatge amb tren i autobús vam arribar a Golub-Dobrzyn. Allà vam conèixer als avis de la Zuzanna i el Wiktor, la seva tieta i la seva cosina Nicola. Van quedar parats de veure'ns i després de parlar amb la seva família d'aquí Valls van entendre que erem els mestres de l'escola dels seus néts. Ens van convidar a entrar a casa seva i ens van servir begudes, cafè i pastes. Ens van ensenyar tota la seva casa i vam passar la tarda amb ells.

Va ser, tot plegat, molt emocionant.

El nostre viatge el vam acabar fent una mica de turisme per la zona: les gran esglésies catòliques, un castell, un tomet amb barca, gastronomia típica del país i les famoses cabres del campanar de Poznan.

Ha estat un viatge molt especial per nosaltres i vam marxar molt contents pel tracte rebut de la gent polonesa a tot arreu on hem estat. Gràcies a tothom!!



Una aula del Liceu Sta. Maria Magdalena



Amb la família Zawadzka



esteban camacho

A principi de curs, vam rebre la visita d'un gran artista, l'Esteban Camacho, i el seu equip. Sota la seva direcció i amb la col·laboració de tota l'escola vam confeccionar un mural inspirat en la biodiversitat existent als diferents països d'origen de l'alumnat.

A partir dels dibuixos fets pels nens i nenes de 5è i 6è de plantes i animals autòctons o del seu país d'origen, es va poder idear i plasmar el mural a la pissarra de l'aula.

Un cop fet això, l'Esteban Camacho i el seu equip van traspasar l'esbós a la paret del pati i, posteriorment, amb l'ajuda de tots els nens i nenes de primària es va pintar el mural. Els més petits de l'escola el van envernissar. Va quedar impressionant!



Donem idees a l'Esteban pel mural



Cal perfilar les figures amb molta cura



Ens quedem bocabadats mirant aquesta obra d'art!



Abans de començar a pintar és important pensar com ho farem



El mural ja comença a agafar forma i color



Per ser uns bons artistes no ens podem deixar cap detall!

acomiadament de 6è

Quan vaig arribar no sabia ni parlar català, ni llegir ni escriure. Tenia molta por. Només entrar vaig veure que penjava del sostre uns dibuixos. La meva sensació va ser de soledat, no coneixia ningú. A infantil teníem a la Teresa i a l'hora del pati jugàvem amb el tobogan i 2 columpis. També hi havia un sorral amb una font.

A P5 estàvem a la classe de les girafes, vaig aprendre que no tots som iguals. Totes les persones són diferents. No es poden oblidar les hores de pati jugant amb la sorra, plorant o rient. No vaig parar de plorar quan la mare em va deixar a la classe.

A1r, 2n i 3r vam estar amb la Isabel. M'ha ajudat molt, és molt bona professora. Ens ha ensenyat a sumar, restar i multiplicar.

A 4t amb la Mercè, vam aprendre a dividir.

A 5è i 6è, el David va ser el nostre tutor de Cicle Superior. Es poden fer moltes bromes amb ell. Al principi pensava que era molt dolent, però em vaig adonar que és el millor professor del món i molt amable. Quan ens castiga, és perquè hem fet alguna malifeta. Els i les mestres són molt bons: ens fan riure, fan de tot per nosaltres.

A vegades, amb els amics i amigues ens enfadem, però ara penso que hagués pogut passar més minuts sense tenir mala relació, els trobaré a faltar. Al final sempre tornem a recuperar l'amistat. Tenen un gran cor.

M'han agradat les activitats de la Castanyada, Sant Jordi,... i sobretot les lliguetes de futbol i bàsquet del pati.

Les colònies i el taller d'expressió són les coses més divertides que es fan. La Lina s'ha esforçat sempre perquè l'obra surti quasi perfecta. A les colònies passes tres dies fora de casa. Les d'Esterri d'Àneu van ser les millors, feia molt de fred, però vam poder jugar amb la neu al Parc Natural d'Aigüestortes.

Anar d'excursió és molt divertit, a part podem menjar xuxeries i jugar amb els teus companys i companyes. Em va agradar molt quan vam anar a Barcelona a visitar la Sagrada Família, era espectacular. També el mateix dia vam visitar el jardí botànic.

Estrenar el drac nou i el Candelo ha estat un fet que no oblidaré mai.

Serà molt trist marxar cap a l'ESO, deixaré els meus amics i amigues i aniré a un lloc on coneixeré poca gent. Pensar en aquest fet, a vegades m'emociona i d'altres em dóna molta tristesa. Allí hauré de treballar i esforçar-me el màxim possible. Sé que perdré els amics i amigues de la meva infància, però segur que els tindrè sempre en el meu cap

Trobaré a faltar als meus professors. Ens han ensenyat a llegir i a reciclar correctament, hem après moltes coses amb ells.

ACOMIADAMENT DELS ALUMNES DE 6è

Seria genial quedar-se aquí per molt temps, però és impossible. Voldria anar al passat per poder viure aquells moments tan especials, tristos, contents,...

És un somni ser de la Candela, perquè et diverteixes i cada dia passen coses noves i espectaculars. No l'oblidaré mai, és la millor escola de tot Valls, aprenem a conviure amb nens i nenes d'altres països. Això és la Glòria.

La Candela m'ha fet pensar en positiu i en el futur. No puc fer que el temps tiri enrera però tot el que m'ha passat aquí no ho oblidaré mai.

Hem passat quasi una dècada a La Candela i ara toca marxar. Deixarem la nostra segona casa per anar a una més gran.

Us estimo molt companys/es. Un petó per a tots i totes!!!!!!!!!!!!!!!!!!!!!!!!!!!!



notícies breus

L'Ajuntament de Valls ens va obsequiar amb el joc Pit i Amunt



Els alumnes de 6è van plantar moreres al pati



Tenim equipació nova: xandall d'escola i equipaments de futbol i bàsquet. El taronja serà el color identificatiu de l'escola



Els nens i nenes d'educació infantil han inaugurat el mòdul del pati





Vam ser l'escola més participativa en la cursa de Santa Úrsula



Al pati de l'escola tenim una tórtora i ha tingut fillets!

XAUXA!!

Ex-alumnes i mestres de La Candela amb la direcció de Lina Pàmies

TRISTE BARRUELO	PAU GASTRUDO	MARIA COTRERO
OLUS COTRERO	JURGEN ELKING	ISABEL BARTZO
JOAN CRISTINA GILVARD	MARISE LÓPEZ	ANJELICHA BUCHEVA
BARBARA PARRA	LENA PONS	JUAN POBCEL
GRACIA TRAVÉ	ANJELA QUINDO	


Teatre Principal divendres 27 maig 21:30h

L'escola estrena un grup de teatre per a mestres i exalumnes i obra de teatre: "Xauxa!"




Educació infantil ha guanyat el 2n Premi Natura amb el treball El Mercat

soluciones



				A										
					T									
						E								
	O				L		S							
	L	D	R	A	C		L		S					
	E						E		A					
	D		C						O		L			
	N			U		D			A				U	
	A				C		I	G						M
	C					A	U	A						
					S	I			B					
				N	L	A	S	S	A	L	U	M		
			A	A							E			S
		N										S	O	

- aguita
- candelo
- cuca
- diablos
- drac
- lleo
- mulassa
- mulasseta
- nans
- os



col·laboradors



C/ Carles Cardó, 7 · Tel. 977 60 32 08
43800 VALLS (Tarragona)



c/ Bonifàs, 2 - local 6
Tel. 977 61 49 29 • 43800 VALLS (Tarragona)



LLIBRERIA PAPERERIA

Forn Nou, 28 43800 VALLS
Tel. i Fax 977 60 24 78
E-mail: TRAM@tinet.org



CENTRE DE FORMACIÓ DE CONDUCTORS
Tel./ Fax 977 602 603
C/ Germans Sant Gabriel, 17 baixos VALLS (Tarragona)
acentre@eresmas.com www.autoescolacentre.com

AUTOCARS CABRÉ S.L.



VIATGES I EXCURSIONS · 55 I 60 PLACES

autocabre@yahoo.es
Tel./Fax 977 604 741 • Tel. mòbil 616 713 988
Joan Maragall, 15 • 43800 VALLS

ESTÈTICA 6000

CARMEN SANCHEZ

- Gabinet d'estètica
- Depilació amb làser
- Body-piercing
- Micropigmentació (celles/lhavis)
- Ultrasons
- Tractaments corporals integrals:

- Obesitat - Cel·lulitis

- Ungles artificials

SOLÀRIUM

C/ Pere Català i Pic, 3 - Tel. 977 61 23 76
43800 VALLS (Tarragona)



C/ Avenir, 7 · 43800 VALLS (Tarragona)
Tel. 977 60 90 38



Tel. 977 601 240
xqueralt@tinet.org
Plaça de l'Oli, 16 · 43800 VALLS

BASAR RI RI HONG

ROBA · BOSSES · PLÀSTICS · JOGUINES
PAPERERIA · FERRETERIA · CUINA · NETEJA
CALÇATS · BISUTERIA · BAZAR · LLAR · REGALS
i MOLT MÉS...

Horari: de 9:15h. a 14:00h. i de 16:30h. a 21:00h.
Plaça Font de la Manxa, 2 baixos Tel. 977 60 33 76



C/ Germans Sant Gabriel, 2
VALLS (Tarragona)

Cava
Vives
Ambros

Tel./Fax 977 60 65 79
Mòbil 639 52 16 52
vives-ambros@tinet.org
www.tinet.org/vives-ambros
C/ Major, 39 · 43812 MONTFERRI (Tarragona)

CASA VIVA

Objectes de regal
Parament de la llar
Llistes de Noces

C/ Vallvera, 6
43800 VALLS (Tarragona)
Tel./Fax 977 60 00 15
cvalls@cvalls.o.telefonica.net

IRRINTZI
TABERNA BASCA

Antoni Maria Claret, 2
43800 Valls (Tarragona)

Telf. Reserves
977 609 774



Productes i serveis per la seva oficina, s.l.
Passeig de l' Estació, 29 - 43800 VALLS
Tel 977 612 189 -Fax 977 608 556
fredi@ofieexperts.es
www.fredi.es



cafeteria - fleca - pastisseria

EL CROSTÓ




Plaça Vil·la Romana 3, local 2 -Valls- Tlf. 977 603 258
www.elcrosto.com

JANI KEBAB



BAR & RESTURANT

Servicio a Domicilio - minimo 10 euros
Passeig dels Caputxins, 11 - baixos VALLS • Tel. 977 60 15 87
y ahora también en la Penya Barça



PIM
PAM

Tel. 977 614 476
C/ Avenir, 28
43800 VALLS

LLIBRERIA RUPER

C/ Vallvera, 13
Tel. 660 068 692
43800 VALLS (Tarragona)

H₂O SOCORRISTES

SOCORRISTES H2O SCP
c/ Aribau, 1 (baix)
43424 Sarrau (Tarragona)
Telf: 639370848-649763128
Fax: 977890934
info@socorristesh2o.com
www.socorristesh2o.com




ara compra també les teves...
bates, bosses..., tot per al col·legi...
i com sempre als millors preus

dissabtes tarda obert

roba, regals i molt més

avenir, 48 (darrera parc barrau) tel. 977 608 307



COPY MATIC

JESUS ESPEJO
Director Comercial

DISTRIBUIDOR OFICIAL
nashuatec
Castelner

C/. Nou de Sant Pau, 3
43004 TARRAGONA
Tel./Fax: 977 21 85 86
Mòbil 609 32 30 24

TOTJOC

C/ del tren, 8
Tel. 977 613 828
43800 VALLS (Tarragona)

Dolors
 Fruites, verduraes

Passeig de l'Estació, 30 · Tel. 977 61 38 78
 43800 VALLS (Tarragona)




Pollastres Güell

Pollastre a l'ast
 Conill
 Espatlla
 Calçots de temporada
 Carns al Forn
 Menjars casolans
 Queviures
 Vins i Caves
 Servei de Catering

Maribel Güell
Xavi Güell

C/ Avenir, 23 baixos
 43800 VALLS (Tgn)
 Tel. 977 61 49 47



José Porcel Tenorio
 Servicio Gran Turismo (5plazas)

taxisporcel@gmail.com
 móvil 669 758 011 tel. y fax 977 60 11 44

MOF

Serveis a Menjadors Col·lectius



fem la publicitat
 dels teus somnis

El Pregoner
 de l'Alt Camp i la Conca

Font de la Manxa, 5 VALLS · Tel. 977 613 265

Gràcies a tots per fer possible aquesta revista i fins l'any vinent!

"La Candela" CMS 2010-2011

