

LA GRANJA DE CAN PAU

El dia 7 de març vam anar a fer una sortida a la **granja de Can Pau de Peratallada**. L'objectiu de la sortida va ser la descoberta dels animals de la granja i les seves característiques físiques.

Tots els animals que hi havia a la granja eren animals domèstics que vol dir que estan acostumats a viure a prop de l'home i en la seva presència, fins al punt de dependre d'ell per poder sobreviure.

Vam aprendre que a la granja hi ha animals que són aus i altres són mamífers.

LES AUS

Hi havia diferents aus. Sabem que les aus tenen el cos ple de plomes, només tenen dos potes i es reproduïxen per ous.

A la granja vam veure classes diferents d'aus:

Les gallines:

La gallina cova els ous durant tres setmanes fins que els pollets trenquen la closca i surten. Les gallines s'alimenten de blat, de cucs i d'insectes.

Les gallines poden ser blanques, negres o de diferents colors.

La femella és la gallina i el mascle és el gall. Nosaltres vam poder donar fulles de col per menjar a les gallines que havíem anat a recollir-les a l'hort.





Els ànecs:

Quan neixen són de color groc però quan creixen els surten plomes de d'altres colors. Els ànecs s'alimenten de cucs del fons de l'aigua.


La femella és l'àneca. L'ànec es passa moltes estones a la bassa.

Quan vàrem arribar del bosc portàvem cangolets i els hi vam poder donar als ànecs que estaven dins la bassa.



Les oques:

Les oques van sempre en colla i no paren de passejar pel prat. No mosseguen perquè no tenen dents però pessiguen molt. Són de color blanc i tenen el coll molt llarg. Mengem tota mena d'herbes.



ELS MAMÍFERS DE LA GRANJA

A la granja de **Can Pau** també vam veure altres animals que eren mamífers que vol dir que neixen de les panxes de les seves mares i s'alimenten mentre són petits amb la llet de les seves mares, és a dir mamen i per això s'anomenen mamífers. Els mamífers de la granja tots tenen quatre potes i el cos recobert de pèl.


Els conills:

Els conills de la granja viuen en unes gàbies on tenen lloc per amagar-se. S'espanten amb facilitat.

Mengen pastanagues, pinso i palla.

Els conills tenen les potes del darrera més grans que les del davant.

Els conills petits es diuen lludrigons i no els podem tocar perquè si els deixem la nostra olor, la mare no els vol.




Els cavalls:

Els cavalls mengen herba, palla i gra.

Viuen al prat.

Són peluts i grans.

Les potes dels cavalls acaben en una peül·la i els homes els hi posen ferradures, perquè no es facin mal si caminen molt carregats.



Les cabres i les ovelles:

Les cabres i les ovelles de la granja viuen en tancats diferents.

Tots mengen palla, userda i gra.

El pare de les cabres es diu boc i el pare dels xais es diu marrà.

Quan ens donaven gra ens llepaven les mans.

CALIDOSCOPIIS

Les nenes i els nens de 2n hem visitat el Museu de la Tècnica. Hi ha molts objectes antics: màquines de cosir, d'escriure, rellotges, estufes amb un mànec, una bicicleta, el segon cotxe més vell de Girona... Un nen va tocar la botzina i ens tapàvem les orelles!

El que més ens ha agradat han sigut els calidoscopis.



A classe també hem mirat un calidoscopi i hem dit tots una frase.

- En el Museu de la Tècnica hi ha molts calidoscopis diferents.
- Hi ha calidoscopis de totes mides: grans, mitjans i petits
- A mi m'agrada el calidoscopi perquè hi ha coses boniques.
- En el calidoscopi s'hi veuen flors rares i moltes formes.
- S'hi veuen moltes floretes iguals.
- El calidoscopi del Museu de la Tècnica era gran i en el mirall hi havia peixos de color taronja.
- Els peixos del calidoscopi es movien amb l'aigua.
- M'agrada el calidoscopi perquè es veu molt gran i és molt petit.
- En els miralls s'hi veien cent nens.
- El calidoscopi verd és rodó i té papallones a dins.
- A dins dels calidoscopis hi ha formes de tots colors.
- M'ha agradat el calidoscopi del paisatge de la neu perquè era molt maco.




SORTIDA A MAS PAGÈS

A Mas Pagès ens han explicat que hi ha dos tipus de vaques: les blanques i negres que donen llet i les marrons que donen carn. Les vaques mengen herba i dormen a la palla.


Ferran



Marc B.



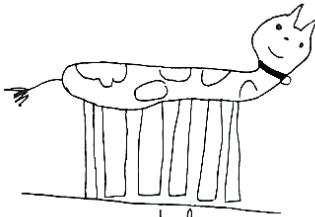
Marc Garbí



Xavier Casellas



GUILLEM



Joel

i també vam fer:

MANTEGA


Com es fa:

Es treu la nata que queda a sobre quan bullim la llet la posem en un bol i la remanem fins que quedi espessa.


Ho posem a la nevera i ja està a punt per untar sobre el pa i a sobre s'hi posa sucre o mel.

BON PROFIT


Eduard Gros



Marina



Bella



Mohamed



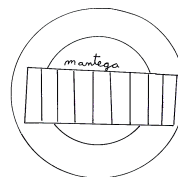
Didac



christian



Sergi



Marianna Palomo

RECEPTA DEL MATÓ

Ingredients:


3l. de llet

2 llimones

Com es fa:

Es posa la llet a bullir es treu el suc de les llimones. Quan la llet bulli hi tirem el suc de les llimones i s'hi formen uns grumolls que treurem i els posarem en un motllo. Ho posem a la nevera i ja tenim EL MATÓ.

Inema Costa



Maria