


Coneixement del medi social i cultural- 6è nivell

La població a Espanya

2



En aquest tema aprendràs que :

- L'estudi de la població es fa mitjançant els censos i els padrons.
- L'estructura de la població queda reflectida en les anomenades piràmides de població.
- La població espanyola es caracteritza per un descens de la natalitat tot i que darrerament gràcies a l'arribada de l'immigració.
- Ha augmentat l'esperança de vida de la gent.
- La distribució de la població és desigual ja que es concentra majoritàriament a les ciutats.

Coneixement del medi social i cultural- 6è nivell

La població i la seva estructura

- Per estudiar com és la població d'un indret ens cal saber:
 - La quantitat d'habitants que hi ha.
 - Com es distribueixen aquest habitants segons:
 - Les franges d'edat
 - El gènere (homes i dones)



Conceptes que cal recordar:

Natalitat: Quantitat de naixements en un any.

Mortalitat: Quantitat de defuncions en un any.

Creixement natural: Diferència entre les persones que neixen i les que moren en un any.

Esperança de vida : Nombre d'anys de mitjana que viuen els components d'una població.

Saldo migratori: És la diferència entre els immigrants i els emigrants d'un territori.

Creixement total : És la suma del creixement natural i el saldo migratori.

Coneixement del medi social i cultural- 6è nivell

La població i la seva estructura

El recompte de població

• Per fer el recompte de població es fan **censos i padrons**:

• **Cens** : És la llista d'habitants d'un país, juntament amb les seves característiques i de la família amb la qual viuen :

- edat
- sexe
- treball
- habitatge
- estudis
- naixement
- integrants de la unitat familiar

• **Padró** : És la llista actualitzada d'habitants d'un municipi. Es confecciona cada 5 anys i cada any s'actualitza.

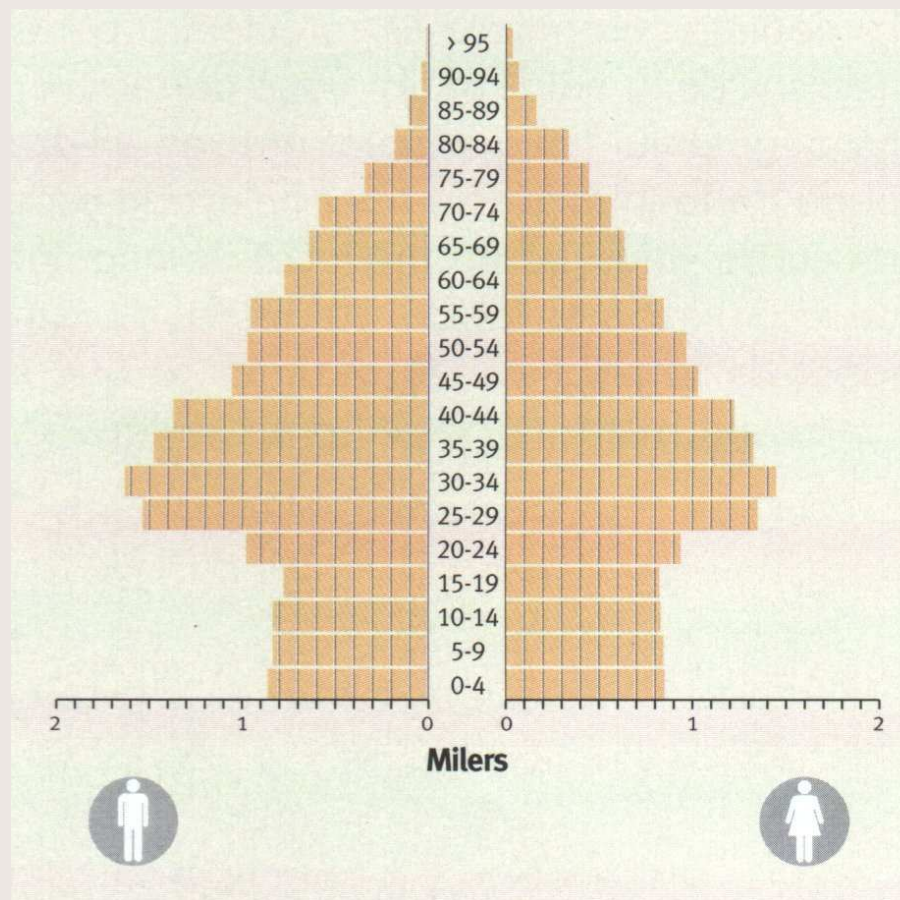


	POBLACIÓ	Habitants	% pobl. estr.	Índex	
Més de 100.000 h	1	Santa Coloma de Gramenyal	117.127	2,2	42,41
	2	L'Hospitalet de Llobregat	241.782	2,8	46,38
	3	Badalona	208.944	2,0	49,09
	4	Terrassa	171.794	2,6	55,68
	5	Sabadell	183.727	1,7	57,18
	6	Mataró	104.659	3,6	57,62
	7	Tarragona	114.097	2,1	59,92
	8	Barcelona	1.496.266	4,3	61,60
	9	Lleida	112.194	2,0	65,75
	10	Cornellà	80.998	2,4	43,05
Entre 25.000 i 50.000 h	11	El Prat	62.956	2,6	46,75
	12	Sant Boi	79.337	2,3	47,96
	13	Granollers	52.423	3,1	62,90
	14	Reus	89.179	2,4	63,36
	15	Girona	73.637	3,3	69,82
	16	Manresa	63.742	2,2	70,05
	17	Ripolllet	29.877	2,0	46,41
	18	Sant Joan Despi	27.627	2,3	49,42
	19	Castelldefels	45.091	8,6	50,16
	20	Tortosa	29.481	1,8	66,15
Altres casos	21	Olot	27.967	3,0	74,99
	22	Vic	31.533	4,4	76,88
	23	Lloret de Mar	20.045	12,0	57,27
	24	Sitges	19.448	10,2	60,37
	25	Tremp	5.377	2,4	68,11

La població i la seva estructura

L'estructura de la població

- L'estructura de la població ens dóna informació sobre les seves característiques.
- Per estudiar-la es fan servir les **piràmides de població**
- Les **piràmides de població** són uns gràfics que representen la població agrupada per **gèneres** (homes i dones) i **franges d'edat**.

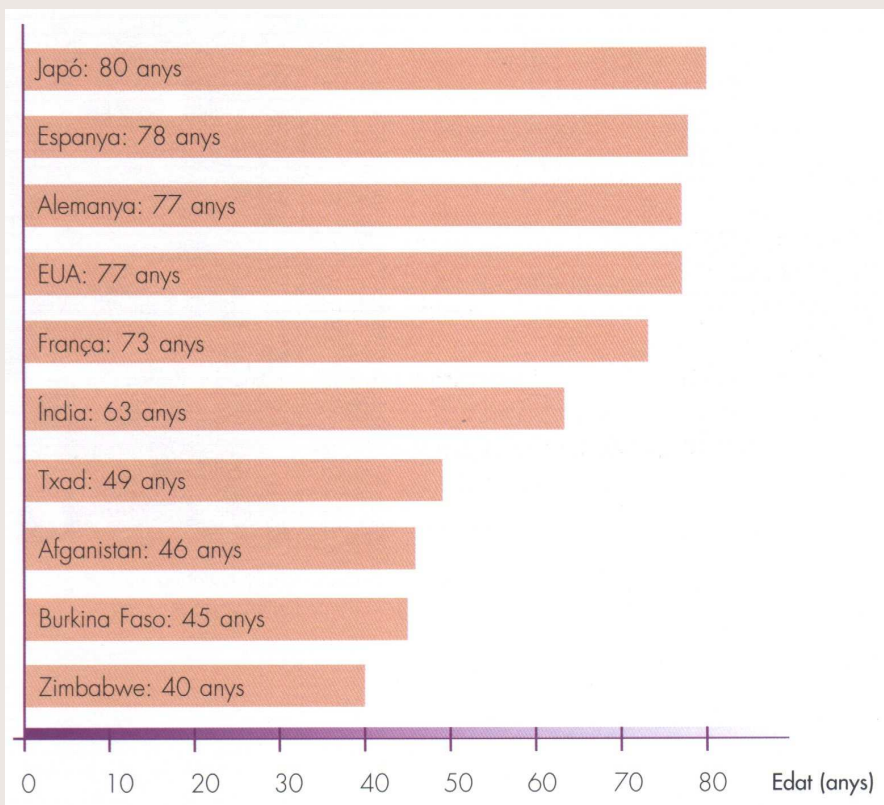


Coneixement del medi social i cultural- 6è nivell

La població i la seva estructura

L'esperança de vida

- La quantitat d'anys que solen viure les persones ha **augmentat força al llarg de la història**.
- A l'edat mitjana **l'esperança de vida** era d'uns 45 anys i actualment és de gairebé 80 anys.
- L'esperança de vida ha augmentat gràcies a:
 - **La millora de les condicions de vida.**
 - **La millora de la sanitat**
- De totes maneres encara hi ha països on **l'esperança de vida és molt baixa.**



Coneixement del medi social i cultural- 6è nivell

La població i la seva estructura

Característiques de la població.

- A Espanya hi ha uns **45 milions d'habitants**. Els factors que determinen la població són :
- **Una baixa natalitat** : La gent té menys fills que abans, tot i això els naixements han augmentat gràcies als immigrants.
- **Un esperança de vida alta**: Les persones viuen més anys que abans.
- **Una població envellida**: La disminució de la mortalitat i l'esperança de vida més alta fan que cada vegada hi hagi més gent gran.
- **La població receptora d'immigració**: Hi ha molta gent que vol venir a viure a Espanya per millorar les seves condicions de vida.
- **Una població distribuïda irregularment en el territori**. Predomina la població urbana.



*Ceip Dr. Sobrequés
Bescanó*

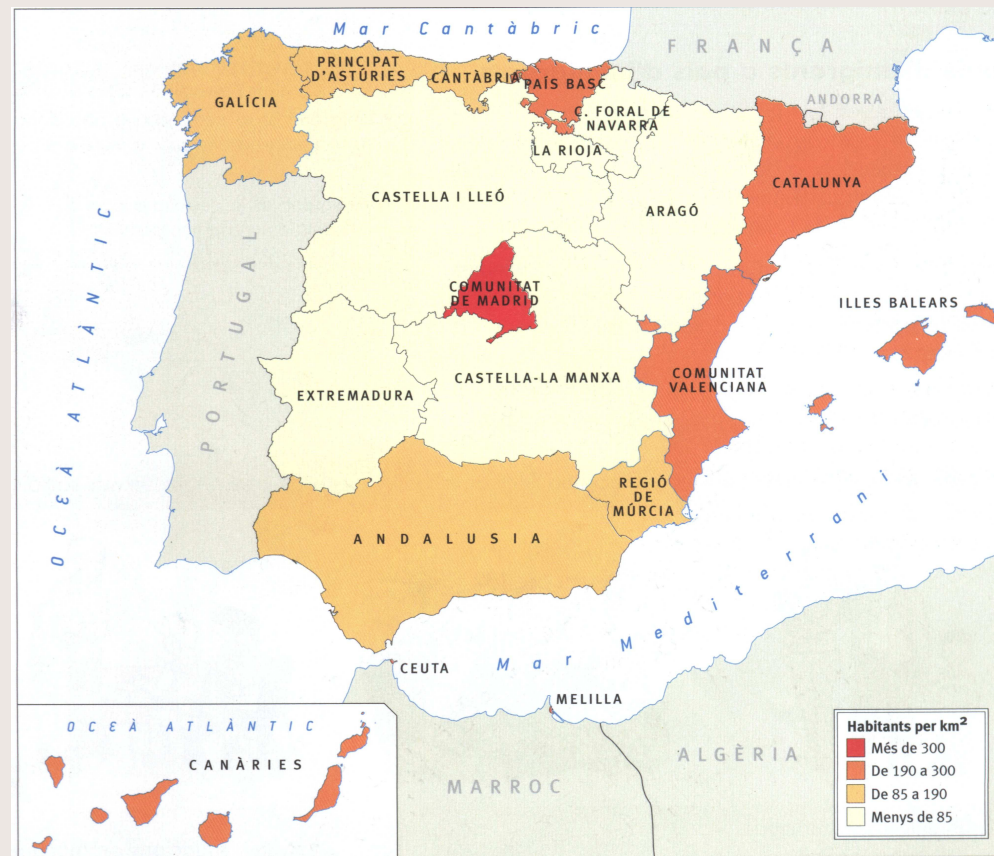
Tema 2: La població a Espanya

Coneixement del medi social i cultural- 6è nivell

La població i la seva estructura

La densitat de població.

- La densitat de població és la mitjana d'habitants per quilòmetre quadrat.




Coneixement del medi social i cultural- 6è nivell

Els moviments migratoris a Espanya

- Des de fa segles les persones han tingut necessitat de buscar indrets més adequats per viure.
- Aquests moviments de població comporten que la societat sigui més complexa, però alhora, més rica i plural.
- Espanya actualment és un país receptor d'immigrants i la majoria de la gent ve de :
 - Amèrica Central
 - Amèrica del Sud
 - Països subsaharians
 - Unió Europea
 - Marroc



Persones de procedència diversa



Immigrant indi en un carrer de Barcelona

Conceptes que cal recordar:

- **Emigrant** : És la persona que abandona la seva residència per anar a viure a un altre lloc.
- **Immigrant** : És la persona que ve d'un lloc i s'instal·la en un de nou per viure.

Coneixement del medi social i cultural- 6è nivell

Els moviments migratoris a Espanya


Conseqüències de la immigració:



Augmenta la natalitat




S'ocupen llocs de treball



Es creen nous serveis socials



**Augmenten les situacions
de marginalitat**



**S'incrementa l'intercanvi
cultural**



**Es viuen situacions
dramàtiques**

Coneixement del medi social i cultural- 6è nivell

Els moviments migratoris a Espanya

- Al segle XIX i XX la gent marxava del camp i anava cap a les ciutats.
- Per això la majoria de població espanyola és urbana.
- Hi va haver espanyols que van marxar a altres països buscant millorar les seves condicions de vida, tal com fan ara els immigrants que venen cap aquí.

