

# REVISTA ZER EL ROMANÍ



NÚM. 13

JUNY 2012



XI TROBADA PEDAGÒGICA ZER EL ROMANÍ

COVES DE FRANCOLÍ



CAMP D'APRENENTATGE DE LA NOGUERA  
ED. INFANTIL I CICLE INICIAL

BIBLIOTECA PÚBLICA LLEIDA



TROBADA ESPORTIVA

CAMP D'APRENENTATGE DE LA NOGUERA  
CICLE MITJÀ I SUPERIOR



MUSEU PICASSO I LES GOLONDRINES

1. Editorial .....	Pàgina 3
2. Bústia oberta .....	Pàgina 4
3. Festes a l'escola .....	Pàgina 12
✚ La Castanyada	
✚ El Nadal	
✚ Carnestoltes	
✚ La Mona	
4. Projectes de treball .....	Pàgina 17
✚ Petits científics: bufa i belluga	
✚ Com creix una llentia	
✚ Taller de cuina	
✚ Petits científics: el nostre telèfon	
✚ Circuits elèctrics	
✚ Observem el temps	
✚ Fem estrelles de Nadal!	
✚ Pla lector	
✚ L'hort escolar	
✚ Coneixem els planetes del sistema solar	
✚ Art & Craft	
5. Racó literari .....	Pàgina 29
6. Racó de música .....	Pàgina 36
7. Racó d'educació física .....	Pàgina 39
8. English corner .....	Pàgina 43
9. Motxilla .....	Pàgina 49
✚ Camp d'Aprenentatge de la Noguera: Educació Infantil i Cicle Inicial	
✚ Camp d'Aprenentatge la Noguera: Cicle Mitjà i Cicle Superior	
✚ Monestir de Santes Creus i les Coves de Francolí	
✚ Teatre a Lleida	
✚ XI Trobada pedagògica de la ZER El Romaní	
✚ IV Trobada esportiva d'Escoles Rurals de la Noguera	
✚ Excursió a Barcelona	
10. Calaix de sastre.....	Pàgina 58

### COM AFECTARAN LES RETALLADES D'EDUCACIÓ ALS NOSTRES FILLS?

Com arribar a nivells educatius òptims? Com lluitar contra l'abandonament escolar? Com construir un futur millor per als nostres fills? És així com es vol assolir l'èxit escolar? Com superarem el fracàs escolar?

Un dels principis fonamentals de la Llei d'Educació és el d'una educació de qualitat per a tota la ciutadania en tots els sistemes educatius però, si s'augmenten el nombre d'alumnes per aula i el Departament no substitueix les baixes fins que hagin transcorregut els primers 10 dies hi haurà una massificació a les aules, els alumnes no poden seguir el seu ritme de treball i no podem fer possible una atenció de qualitat. La responsabilitat de l'èxit escolar de tot l'alumnat recau, sobretot en la família i els mestres, però en el segon cas, si hi ha menys recursos humans, no es poden implementar ni els programes ni els diversos projectes per fer innovació en el sistema educatiu.

Amb l'augment de la ràtio a l'aula, la participació de l'alumnat queda reduïda, i es fa més difícil treballar amb metodologies més pràctiques a infantil i primària. Un dels principis pedagògics que descriu la Llei d'Educació és l'atenció a la diversitat, però, si es disminueix el nombre de suports, queden menys atesos els alumnes amb necessitats educatives especials. Quan es destinen menys diners a l'educació, no es pot pretendre que els estudiants obtinguin millors resultats i siguin cada cop més competents...

Per això hem de defensar, millorar i enfortir l'escola pública, fomentar la participació de tota la Comunitat Educativa i que l'Administració ajudi a millorar l'ensenyament públic i que puguem treballar conjuntament pel bé comú de l'aprenentatge dels nostres fills.

L'educació és un dret, no un privilegi.

# **MONTGAI RECAPTA DINERS PER LA MARATÓ DE TV3** **AMB UN DINAR SOLIDARI** **I UNA DESFILADA DE ROBA**

Com ja sabeu, TV3 cada any prepara La Marató per tal de recaptar diners i destinar-los a diferents malalties, tractaments, investigacions o estudis, etc. Aquest any els diners que es recaptaven anaven destinats a la investigació de la regeneració i transplantaments d'òrgans i teixits.

A Montgai, l'associació de dones La Colomina, va celebrar el passat 17 de desembre, un dinar solidari amb La Marató de TV3 en què van aconseguir recaptar un total de 683,77 €. El dinar va comptar amb la participació de 30 persones. A continuació va tenir lloc un bingo i una escala en hi-fi a càrrec de l'associació de dones El Foment de Butsènit d'Urgell.

D'altra banda, el dissabte 7 de gener, a Montgai també es va recaptar un total de 776 € amb una desfilada de roba a la Sala Ateneu, destinada també a La Marató de TV3. Aquesta desfilada va ser organitzada pel Bar Lo Disbarat d'aquesta mateixa població i hi van assistir unes 150 persones i els diners es van recaptar amb les entrades que costaven 3 €/persona i amb les tires que es van vendre per diversos sorteigs entre els quals hi havia un microones i un val per a dues persones a les termes de Montbrió.

Una trentena de joves de Montgai, Butsènit, Mollerussa, Juneda i Bellvís van desfilar durant més de dues hores per la passarel·la que es va instal·lar a la Sala Ateneu.

La roba fou cedida per les botigues Argentina de Balaguer, Ferreteria Molinet d'Agramunt i Dbatabat de Mollerussa, així com els col·lectius MollerussaTown Kamorra i Meter Saker de Barcelona.

AMPA Escola La Colomina de Montgai

Enguany l'AMPA de l'escola Mare de Déu del Puig de Meià, va decidir cobrar una quota d'AMPA, per tal de crear un fons per subvencionar les diferents excursions que es fan a l'escola durant l'any i, per la que es realitza en motiu de la fi de curs conjuntament amb alumnes i pares.

Al llarg del curs, es fan diferents activitats com la panera de Nadal, carnestoltes, venda de flors i roses per Sant Jordi, amb la finalitat de recollir diners per poder organitzar diverses festes com berenars i la cloenda de final de curs que es celebra amb un dinar a l'Ermita de Meià.

Els nens de l'escola també participen a la tirada de bitlles que té lloc per la festa de Santes Creus el primer cap de setmana de maig.

Aquest any, els nens i nenes de l'escola juntament amb el Gaspar Buron, pintaran un mural al pati de l'escola; esforç i diversió que faran que els dibuixos i els colors tinguin vida a les parets que envolten el recinte escolar.

Finalment, explicar que aquest passat mes d'abril i en motiu de l'excursió de fi de curs, hem viatjat a La Pobla de Segur amb el Tren dels Llacs i les ye-yés de la Garrafeta, a més d'un conjunt de sorpreses que han esdevingut durant el trajecte, que han fet que el viatge fos d'allò més divertit. I no podíem pas marxar del Pallars sense visitar les Botigues-museu de Salàs de Pallars, les quals guarden gran records d'èpoques passades. En definitiva, podríem dir-vos que és una excursió molt bonica i divertida que recomanem a tothom.

AMPA Escola Mare de Déu del Puig de Meià  
Vilanova de Meià

# L'ESCOLA MARE DE DEU DE LA GUARDIOLA, CELEBRA LA TRADICIONAL DIADA DE SANT JORDI

A la fira del llibre de Sant Jordi, l'AMPA del col·legi Mare de Déu de la Guardiola van preparar dos paradetes plenes de llibres, plantes i roses. Els alumnes de l'escola van ajudar a vendre tots els productes que hi havia. Els llibres es classificaven en llibres infantils, juvenils i adults. Es van vendre molts llibres, però sobretot els d'infantil.

Els alumnes van participar activament durant dues hores al matí. Per cada producte que venien, regalaven un punt de llibre en forma de rosa i una rosa feta artesanalment pels nens de l'escola. Les persones que compraven, quedaven bastant contents pels diferents regals que donaven.



AMPA Escola Mare de Déu de la Guardiola  
La Sentiu de Sió

### LA FESTA DE SANT NICOLAU A L'ESCOLA DE CUBELLS

El dia de Sant Nicolau, se celebra el 6 de desembre. Aquest Sant, entre altres advocacions, es considerat protector dels infants, i és a l'origen de la llegenda del Santa Claus anglosaxó.

Actualment ja no es celebra la festa de Sant Nicolau o "Sant Micolet" a l'escola de Cubells, però fins l'any 1975 s'havia vingut celebrant cada any i era una de les diades més assenyalades per tota la mainada.

Encara recordo moltes vegades la il·lusió amb que vivíem aquesta festa els infants de l'escola, especialment els nens, les vigílies del 6 de desembre de cada any, Sant Nicolau. Els dies previs a la festa, tot era un desfici a casa per tal de preparar i fer els barrets que duríem el dia de Sant Nicolau. No els anàvem a comprar a cap comerç, sinó que els fèiem nosaltres mateixos a casa amb ajuda dels pares.

El dia 6 de desembre tots els nens de l'escola en presentàvem amb els nostres barrets i anàvem pels carrers del poble casa per casa. A cada casa trucàvem a la porta i quan sortien de dins, cantàvem una cançó que teníem apresada de generació en generació.

*Micolet Sant Pere  
Micolet Sant Pau.  
Els xiquets fem festa  
per Sant Nicolau.  
Panses i figues  
(a)nous i olives  
De tot el que vulgueu  
Adéu-siau Sant Nicolau.  
Passarem Per la Plaça,  
tot un trencarem*

*Plats i olles,  
no ni deixarem.  
Al calaix del Calaixó,  
Fica nous al Cistelló.  
La Catxutxa em penja,  
La Catxutxa em Cau,  
Caritat Senyora,  
Caritat si us plau,  
Doneu-nos la paga  
I adéu-siau.*

Quan jo era infant, com que els temps ja eren més avançats, el costum era que ens donessin diners, però, antigament, tal com diu la cançó, els veïns solien donar fruits del temps, com nous, ametlles, avellanes, olives, figues seques i panses, que llavors eren llaminadures pels infants.

Posteriorment, amb els diners recaptats, ja per la tarda, fèiem un berenar a l'escola, amb coca i xocolata desfeta que les nenes, que no podien anar a cantar, havien preparat amb els Mestres. Els diners que sobraven, els guardàvem per finançar una part del viatge que fèiem a final de curs.

La festa es va deixar de celebrar quan es va decidir que els cursos del que llavors eren 6è, 7è i 8è d'EGB, deixarien l'escola de Cubells i anirien a Artesa de Segre. L'any següent, sense nens gran a l'escola que poguessin guiar els més petits pel poble i amb un canvi de professorat que no coneixia la festa, es va deixar de fer.

Posteriorment, el dia de Sant Nicolau, el 6 de desembre, va ser declarat festa a tot Espanya, però no en honor al Sant protector dels infants, sinó per celebrar la Constitució Espanyola. D'aquesta manera, es va fer encara més difícil recuperar la tradició d'una festa que abans esperàvem amb gran il·lusió tots els nens de l'escola de Cubells.

Isidre Roma

AMPA de l' Escola Sol Naixent de Cubells



## NOTÍCIES DE VILANOVA DE MEIÀ



Com cada any els alumnes de l'escola de Vilanova de Meià participen a la Fira de la Perdiu que es fa en aquesta població al novembre fent uns dibuixos i un poemes que després es mostren a la fira.



El proper curs al nostre centre començaran cinc nens i nenes de P3.

Escola Mare de Déu del Puig  
de Meià  
Vilanova de Meià

## Plantada d'arbres a Cubells

El dissabte dia 31 de Març m'ho vaig passar molt bé. Em vaig aixecar aviat perquè a les 12 havia d'estar a la plaça de Sant Julià. Era el dia de la plantada d'arbres al camí de la Muralla. La mare m'hi va acompanyar.

Quan vaig arribar, vaig buscar el meu arbre. Hi posava el nom a cada un. Primer van plantar els arbres els més petits de l'escola. Després el més grans i finalment els adults que van voler.

Quan vam acabar de plantar l'arbre vam anar al parc amb els amics. A l'hora de dinar vam tornar a la plaça de Sant Julià. Hi havia moltes taules parades; jo vaig seure amb els meus amics.

El dinar em va agradar molt: hi havia calçots, llonganissa, patates i de postres un gelat. El dinar era molt bo però em vaig embrutar les mans menjant calçots. Després d'acabar, vam anar al camp de futbol amb el Kim i l'Isidre. També vam pujar a l'hort del Neo.

Quan es va fer fosc tots vam marxar cap a casa nostra a dormir. Vam plantar l'arbre perquè així tindrem el nostre propi arbre a Cubells i la Muralla serà molt més bonica.



Els alumnes de 3er: Isidre i Òscar  
Escola Sol Naixent. Cubells

# El món de la llauna

Els alumnes del col·legi Mare de Déu de la Guardiola han visitat Cal Pasqual, un domicili de la Sentiu de Sió on s'amaga una sèrie de curiosos invents. El seu autor és Pasqual Gené, de 84 anys. Un home jubilat que es dedica a fer invents a partir de llaunes buides de lleties, mongetes, etc...

Quan té una idea, la posa a la pràctica ràpidament. Un cop elaborada i construïda l'obra, pinta de colors les llaunes. Barreja pintures i crea nous colors. Totes les seves obres, estan dividides en diversos àmbits: tenim l'àmbit de la Terra, de l'aigua i del vent. En un dels invents que té, ha utilitzat 128 llaunes i 36 tapes.

Té gairebé tota l'entrada de casa seva plena d'obres que ha fet ell mateix. Al pati té invents que gràcies a l'aigua, fa girar rodes i tubs. També en té algunes com si fossin penells, que giren amb la força del vent. I d'altres obres que contenen xapes de llauna amb paraules escrites, que a l'estirar d'una corda es giren, de manera que canvia el missatge. Totes, això sí, fabricades a partir de llaunes i tapes de llaunes.

Fa poc va acabar una sínia giratòria de 8 braços que fa 3 metres d'alçada. Tots els alumnes ens van quedar sorpresos per totes les obres que van veure. I el poble encara espera gaudir de moltes més obres fetes pel Pascual.



Escola Mare de Déu de la Guardiola  
La Sentiu de Sió

# LA CASTANYADA

Aquesta castanyada a l'Escola La Colomina han vingut tres senyors castanyers molt vellets. Ens han explicat algunes anècdotes de la seva època que ens han fet riure molt a grans i a petits. Nosaltres a canvi, els hem cantat, ballat i tocat amb instruments musicals les cançons de tardor que havíem preparat amb el mestre de música.

Els senyors castanyers s'ho han passat tan bé que ens han regalat un saquet ple de castanyes calentones i .... ens les hem menjat per celebrar la castanyada!

Ha estat una tarda molt entretinguda i divertida!!!!



"De castanyers i castanyeres s'han vestit,  
i castanyes torrades ens han repartit"

"Quan ja som a la tardor,  
mengem castanyes de bo de bo"



Escola La Colomina  
Montgai

## EL NADAL

La nostra escola, celebrem el festival de Nadal, normalment el cap de setmana abans de que comencin les vacances. És a dir, aquest any va ser el dia 18 de desembre de 2011. Aquest dia els alumnes de l'escola van celebrar la festa del Nadal amb els seus pares, padrins, tiets, cosins, ...

La programació va ser la següent:

A les 17:00h de la tarda tots convocats a la Sala de L'ajuntament.

- Teatre de tots els alumnes de l'escola: "En Rudolf, el ren del nas vermell".
- Interpretació i ball en Llengua Anglesa.
- Interpretació de cançons de Nadal: El món es rodó, És un desig, El noi de la mare... a l'apartat de Llenguatge Musical.
- Recitar els poemes de Nadal.

En acabar es van sortejar unes paneres de Nadal.

I el dia 22 de desembre vam fer cagar el tió, des dels més petits fins als més grans.



Escola Mare de Déu de la Guardiola.  
La Sentiu de Sió

# CARNESTOLTES

Un any més a l'escola de Vilanova de Meià vam celebrar el carnaval.



Quan va arribar el carnestoltes vam llegir el pregó i durant la setmana havíem de portar el que ens marcava el carnestoltes: una corbata, un davantal, unes ulleres, ...

El dia de carnestoltes, a la tarda, ens vam disfressar tots. Quin goig que fèiem !!!



Durant la tarda vam fer el judici del senyor carnestoltes i vam llegir el testament.

Vam decidir cremar-lo però, abans el vam passejar pel pati cantant unes cançons per fer-li un bon comiat.



Després el vam cremar tot cantant cançons.



Per acabar la festa vam fer ball de disfresses i un berenar. Ho vam passar molt bé.

Escola Mare de Déu del Puig de Meià

Vilanova de Meià

## LA MONA

Enguany, els alumnes del CEIP Sol Naixent de Cubells vam fer la mona el dijous dia 29 de març per la tarda, i ens la vam menjar l'endemà per esmorzar.

Per fer-la, vam comprar pa de pessic, el vam partir per la meitat i li vam untar melmelada de maduixa. Tot seguit vam estendre crema de cacau pels laterals i per damunt. Després, el vam decorar amb ous petits de xocolata i *lacasitos*. I finalment, vam afegir-hi unes plomes i uns pollets per tal de decorar-la. *Et voilà!!* Ja tenim la mona feta, i que bona!!!



Després del pati, vam decidir fer jocs musicals tots junts i ens ho vam passar molt bé. I a la tarda vam mirar la pel·lícula de dibuixos animats "Up".



Escola Sol Naixent  
Cubells



## PETITS CIENTÍFICS

### BUFA I BELLUGA



Agafem una pilota de ping-pong observem que es molt lleugera. Per parelles fem que se l'enviïn, sense tocar-la.



Posem una capsa, com si fos una porteria de futbol, de manera que la pilota de ping-pong pugui entrar-hi.



Tots provem com bufant fem entrar la pilota dins de la porteria.



Comprovem que amb l'aire es poden moure alguns objectes.

El vent mou els objectes lleugers, com les fulles dels arbres, una pilota de plàstic que és al mig del pati... L'aire pot ser: brisa, vent o huracà, segons la velocitat en què es mou. La brisa "acaricia", el vent mou les fulles dels arbres, i l'huracà és un vent molt fort que destrueix fins i tot les cases.

Educació Infantil  
Vilanova de Meià

## COM CREIX UNA LLENTIA

Els nens i nenes d'educació infantil de Cubells vam plantar unes lletnies per poder veure l'evolució d'una planta.



Primer vam posar en un pot de vidre unes quantes lletnies, després les vam tapar amb una mica de cotó fluix, i per últim les vam regar amb un raig d'aigua.



Al cap de dos dies les arrels comencen a créixer i se li afegeix una mica més d'aigua perquè continuïn creixent.



Després de tres dies més comença a sortir la tija de les lletnies i les fulles.



Per últim, continuen creixent: hi ha algunes lletnies que creixen amb molta força i n'hi ha d'altres que surten poc o bé que els hi han posat molta aigua i es moren.

# TALLER DE CUINA

Aquest curs els nens i les nenes d'Educació Infantil fem un taller de cuina. Us expliquem com el portem a terme i quines receptes hem elaborat.

Primer triem el que ens agradaria cuinar, fem la llista de la compra i anem a comprar al mercat o a les botigues del poble.

A la tarda cuinem, fem un tast i ens ho emportem a casa per compartir-ho amb la família. L'endemà escrivim la recepta d'allò que hem preparat: pa amb tomàquet, arròs tres delícies, amanida de tardor, crema de plàtan, gelatina, trufes, canapès, maduixes amb nata, maduixes amb suc de taronja, boletes de pastanaga i coco, mona, pastís de tonyina...

Al final de curs hem fet un àlbum amb el recull de totes les receptes i l'hem regalat a la família. També n'hem deixat una còpia a la biblioteca de l'escola.

La veritat és que ens ho hem passat molt bé i ens agradaria repetir el proper curs, a més a més **fent de cuiners i cuineres hem après moltes coses!!!!**



Escola La Colomina  
Alumnes Educació Infantil

## PETITS CIENTÍFICS

### EL NOSTRE TELÈFON



Agafem els pots de iogurt i la llana.



Foradem els pots i fem passar el cordill pel forat i fem uns nusos.



Cada nen agafa un iogurt i parla molt fluixet posant la boca a dins del got.




El nen que escolta repeteix el que sent.

Tots els nens s'agrupen per parelles i en comproven la seva eficàcia.

No podem concebre l'espècie humana sense tecnologia al seu voltant.

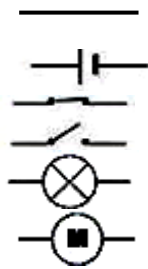
## CIRCUITS ELÈCTRICS



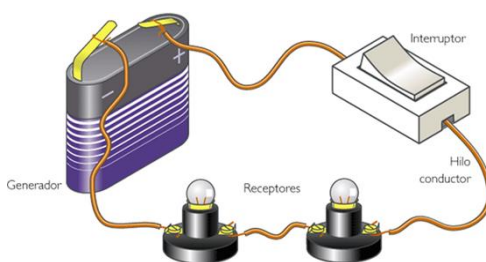
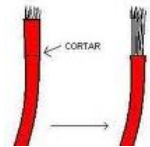
Aquest any, els alumnes de l'escola de Vilanova de Meià, hem jugat amb l'electricitat. Hem enganxat globus al sostre només fregant-los amb llana, i s'aguantaven! Però després d'entendre com viatja pels fils conductors, com es transforma, per exemple, en llum o so i que la podem emmagatzemar, hem fet el nostre propi circuit elèctric.

T'apuntes a fer un circuit elèctric? Necessitaràs el següent material:

- Cable conductor
- Una pila de "petaca"
- Un interruptor
- Una bombeta
- Un motor (opcional)
- Un cartró o fusta per aguantar els components



Quan tinguis tot el material cal que tallis el cable a trossos de vint centímetres i treguis, amb ajuda d'un adult, dos centímetres del plàstic aïllant per cada extrem.




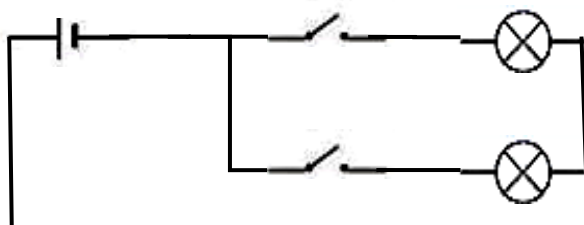
Ara envolta la part de coure del cable a cada component com veus al dibuix.

- Pots provar de fer el següent:

► Posa més d'un interruptor i mira que passa si un està obert i l'altre tancat.

► Posa dos bombetes i comprova si brillen el mateix que una sola.

© Un repte més! Tracta de fer un d'aquests circuits seguint l'ajuda de la llegenda que tens a dalt. Molta sort i a divertir-se!



## OBSERVEM EL TEMPS

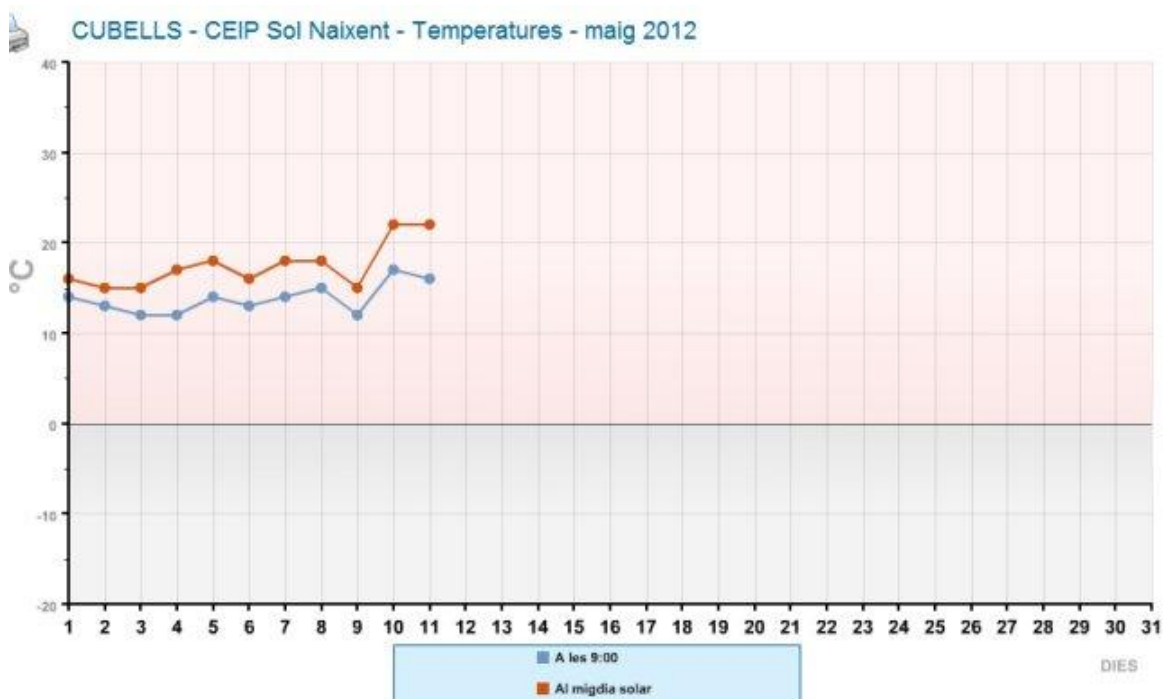
Al llarg del curs i els alumnes de Cicle Mitjà i de Cicle Superior de l'Escola Sol Naixent de Cubells observem el temps al matí quan arribem a l'escola i al migdia quan en sortim. Prenem les dades numèriques de temperatura, pressió i humitat.

Observem l'estat del cel: ennuvolat, serè, plujós, la sensació de fred o calor i també si fa o no fa vent. Els dies que hi ha algun fet diferent com pluja o neu també ho anotem.

The screenshot shows the website interface for 'La Meteorologia de les escoles'. It features a navigation menu on the left with sections like 'MESURES', 'ENTRAR', 'MAPES', 'TAULES', 'GRÀFICS', and 'EL PROJECTE'. The main content area includes a 'MAPES METEOROLÒGICS DEL DIA' section with a world map and a 'Triar un mapa' dropdown menu. Below the map, there are statistics for the month of May, listing schools and their participation counts.

Ja fa uns tres cursos que anotem aquestes dades a una web de França on hi ha escoles de tot el món que envien les dades. Una vegada anotades les dades de cada mes es poden veure les gràfiques. També en un mapa del món es pot veure les escoles que en aquell moment estan connectades i podem comparar en un mateix mapa la diversitat de temperatures o estat del cel que hi ha.

L'adreça és: <http://www.meteodescoles.org>

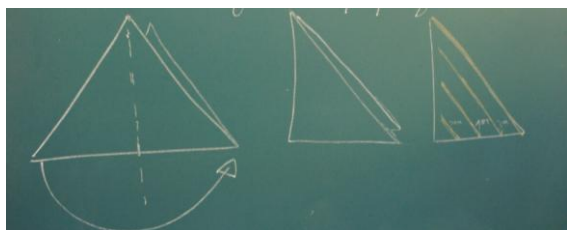


## FEM ESTRELLES DE NADAL!

Aquest Nadal a l'escola de Vilanova de Meià vam decorar la classe fent estrelles de Nadal amb paper. És fàcil, divertit i sorprendràs als pares. T'hi apuntes?

Necessitaràs el següent material:

- Sis papers quadrats (millor si són de color)
- Un regle
- Un llapis
- Unes tisores
- Cinta adhesiva

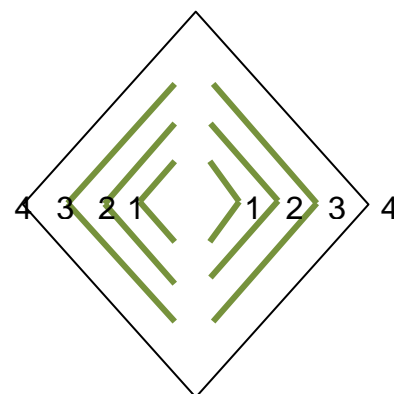


Cal que segueixis aquests passos:

Primer doblega el paper per la meitat fent un triangle i torna a doblegar aquest triangle per la meitat fent-ne un de més petit.

Ara, amb ajuda del regle, fes tres línies paral·leles com veus a la imatge. (Les línies han d'estar igual de separades i no han d'arribar al final del paper.) Després retalla les tres línies amb les tisores i desplega el paper.

Para atenció, ara ve el moment més delicat. Cal que dobleguis les puntes i les enganxis entre elles amb la cinta adhesiva com veus en la imatge. Unes puntes les enganxaràs cap a un costat i les altres cap a l'altre.



Ara ja tens una punta de l'estrella.

Fes-ne cinc més i enganxales amb una grapa. Et pot quedar així de xula!

Tot i així, si no et surt, pots ajudar-te veient aquest vídeo: <http://www.youtube.com/watch?v=l85IN5BqRjM>



### PLA LECTOR

En el curs 2011-2012, el Departament d'Ensenyament proposa l'impuls de la lectura. Davant d'aquest plantejament l'Escola La Colomina va iniciar el Pla Lector que consisteix en:

- Exposicions de llibres
- Maleta Viatgera
- Apadrinament lector



En aquest projecte gaudim trimestralment d'una exposició de llibres que ens cedeix el Serveis Educatius de La Noguera. Aquests llibres els exposem al vestíbul i passadís de l'escola, per tal que els infants a mesura que accedeixen a les aules en puguin gaudir i també fer-ne un ús extern a través del servei de préstec.

També hem creat una Maleta Viatgera per a cada aula que es poden emportar a casa durant una setmana. A la Maleta Viatgera hi ha un recull de llibres per llegir en família, a més d'un article adreçat als pares i mares i una llibreta on escriuen les vivències d'aquella setmana.

L'apadrinament lector es duu a terme setmanalment i consisteix en què l'alumnat de cicle superior acompanya en la lectura d'un infant d'educació infantil, cicle inicial o mitjà durant una estona. A més a més, cada setmana hi ha un encarregat o encarregada de cicle superior de preparar-se una lectura prèviament per poder-la explicar als infants d'educació infantil i als seus padrins o padrines.





## L' HORT ESCOLAR

Els alumnes de primària de l'Escola Sol Naixent fem hort. A la tardor ens el van llaurar i adobar. Prèviament els alumnes van conèixer les eines de l' hort: rasclat, pala, cordills per fer les taules, aixada... A la primera sessió vam fer les taules. Les altres sessions del segon trimestre vam plantar faves, cebes i enciam. Ara que ja és inici de maig les faves ja mesuren uns vint centímetres i les cebes van creixent. Observem que els ocells i els caragols s'estan menjant l'enciam: caldrà posar-hi remei.



Aquesta setmana farem una sessió de llengua catalana a l'hort: treballarem el vocabulari, les dites i refranys de l'hort, els animals que hi ha... També ens cal treure les males herbes i plantar cols i carabasses.

Els objectius d'aquest projecte són:

- Conèixer les eines de l'hort i saber-les utilitzar correctament.
- Identificar les feines de l'hort a les diferents estacions de l'any: llaurar, adobar, cavar, plantar, regar, treure l'herba, collir....
- Identificar les plantes que plantem o les llavors que sembrem.
- Saber plantar i sembrar.
- Valorar el treball de l'hort com una activitat més d'aprenentatge.
- Conèixer els refranys i dites de l'hort així com el seu significat.
- Valorar la feina dels nostres avis, en una societat en que els productes de l'hort eren una part molt gran de la seva alimentació.



## CONEIXEM ELS PLANETES DEL SISTEMA SOLAR



## FEM EL NOSTRE SISTEMA SOLAR.



QUE BONIC!!!



Escola Mare de Déu de la Guardiola  
La Sentiu de Sió

## ART & CRAFT

Aquest és el tercer curs que a l'escola La Colomina de Montgai fem l'assignatura de visual i plàstica en anglès. Una part del treball que realitzem es centra en l'art contemporani, però també en diferents tècniques de dibuix i pintura. Alguns dels objectius més importants d'aquest projecte són: utilitzar la llengua anglesa per comunicar-se, potenciar la creativitat dels infants, donar a conèixer la cultura artística i vincular coneixements d'altres assignatures amb l'art.



Aquest curs hem treballat autors com Renne Magritte i Picasso, també hem explorat diferents tècniques per dibuixar animals i arbres. Algunes activitats interessants han estat: descobrir els efectes que pot tenir la sal, utilitzant-la conjuntament amb l'aquarel·la per pintar un fons marí. Un treball molt interessant, va ser fer una manualitat que ens permetia descobrir si un material és aïllant o conductor, a través del disseny d'un insecte molt divertit. Una altra, va ser elaborar una màscara africana amb cartró, pintura i tela a l'època de carnaval.



Tan important és el moment de creació com també el d'exposició, per tant sempre que hem acabat de treballar algun tema, renovem la mostra de treballs que tenim al passadís de l'escola, perquè així tots els infants del centre i les famílies que entren, puguin veure els nostres treballs. Nosaltres ens sentim orgullosos del que fem i satisfets de les nostres creacions!!



Aïllant o conductor ?



Màscares africanes. Qui és qui?



Fent mural al passadís. Entre tots decidim com volem que les nostres obres siguin penjades.

Val a dir, que aquest any hem contat amb l'ajuda d'una auxiliar de conversa anglesa en les àrees d'anglès i d'art, fet que ens ha permès treballar la llengua d'una manera més enriquidora i profunda.

Moltes gràcies Natasha per la teva dedicació!



Alumnes de cicle superior

**" Tots els infants són artistes. El problema és com seguir sent un infant una vegada t'has fet gran" Picasso**

Els i les alumnes de cicle inicial i cicle superior de Vilanova de Meià hem escrit aquests poemes.

## TOT JUGANT

A l'hivern jugant a futbol,  
un company em va fer mal,  
jo intentant fer un gol  
i ell intentant fer un salt.  
Jo trista estava  
sense poder caminar,  
però un amic meu a casa em va portar  
sense haver de plorar.  
Jo amb muletetes anava  
i a casa sola em quedava.  
Per culpa del meu company  
que una falta em va fer aquell any.  
Ara ja em trobo millor  
i camino com un senyor,  
també a futbol puc jugar  
i molt més còmoda treballar.

Laura

## EL GAT

Jo tinc un gat petitet  
que és de color blanquet.  
Li agrada molt jugar  
i també ratolins caçar.

Mònica

## PRIMAVERA

Arriba la primavera,  
però ella s'espera,  
que s'acabi l'hivern  
i el fred etern.  
Els arbres floreixen,  
i els fruits neixen.  
les pluges abunden,  
i les nits s'escurcen.  
Els ocells arriben  
per poder els seus nius fer.  
Als arbres aniran  
i les cries aviat naixeran.  
Els animals es desperten,  
del seu llarg son.  
Ara menjant són:  
no ho han fet durant tot l'hivern.

Blai

## EL GALL

El gall del meu corral  
es passeja com un general.  
Sempre em vol picar  
i jo m'he d'escapar.

Ariadna

## POEMA

Quan era petita  
era molt bonica  
anava a l'escola  
tota sola.

Em vaig fent gran  
i amb les meves amigues  
ens passàvem els dies  
saltant i jugant.

Ara que sóc més gran  
amb patinet m'agrada anar  
també m'agrada dibuixar  
i a estones estudiar.

Aviat de l'escola marxaré  
i l'eso començaré.  
Tot anirà molt bé  
perquè força treballaré.

Maria

## EL PORC

El porc vietnamita és negre  
com un plat ple de pebre.  
Al meu porc li agrada jugar  
i també la terra remenar.

Pol

## L' HIVERN

Quan arriba l'hivern  
ens estem a casa  
mirant com cau la neu  
i esperant que vingui el bon temps.

A casa avorrits estem  
al costat de la llar de foc,  
mirant la televisió  
i jugant amb l'ordinador.

Mirem si es desfà la neu,  
per poder sortir a passejar,  
a futbol poder jugar  
i amb els patins al pati anar.

Rosa

## EI GOS

Al gos li agrada l'os  
i menjant es fa gros.  
Al meu gos li agrada jugar  
i també bordar.

Àlex

AUCA FIRA DEL SABÓ DE MONTGAI



<p>Situat a la Noguera, Montgai i sabó són tota una tradició.</p>	<p>Des del 2009, a Montgai que és la nostra població cada mes d'abril celebrem la fira del sabó.</p>
<p>Al segle XIX una fàbrica de sabó hi era i en feien en una caldera.</p>	<p>Casa per casa, el morcaire l'oli passava a buscar i així el sabó podien elaborar.</p>
<p>De les cendres de la barrella, meravella! En faré una infusió que la roba farà bella.</p>	<p>Amb un bon foc i tot a l'olla, remena que remenaràs... la farem bona!</p>
<p>Un cop fet només queda tallar i a la gent regalar.</p>	<p>Moltes propietats té aquest sabó, treu totes les taques i deixa bona olor.</p>

## Poesia

### NADAL

Ja ha arribat Nadal  
i farem un festival.  
Moltes nades cantarem  
i les finestres decorarem.

El porc matarem  
i tota la família en menjarem.  
Un gran banquet farem  
i d'ell en gaudirem.

Farem un gran pessebre  
pel dia vint-i-cinc de desembre.  
I el caganer posarem  
als afores de Betlem.

El 5 de gener els Mags vindran  
i amb alegria ens animaran.  
Primer Melcior i Gaspar  
i al darrere en Baltasar.

Isidre Roma  
Escola Sol Naixent de Cubells

### EL CEL I LA TERRA

Amb el cel i la terra  
la vida tenim.  
Amb el cel i la terra  
tots ens unim.

Blau és el cel  
marró és el terra.  
Estels al cel  
arbres a la terra.

Les estrelles ens il·luminen  
i també ens inspiren.  
Els arbres fruits ens donen  
perquè alimentar-nos volen.

Amb el cel i la terra  
la vida tenim  
i junts gaudim  
amb els amics que tenim.

Oscar Pietrasko  
Escola Sol Naixent de Cubells

### GENER, FEBRER, MARÇ, ABRIL

La neu del gener  
congela el carrer.  
Els nens hi van a jugar  
després d'esmorzar.

M'agrada el mes de febrer  
ja surt la flor de l'ametller.  
Els nens el van a dibuixar  
a l' hora de treballar.

M'agrada el mes de març  
I sempre em poso un llaç.  
El vent comença a bufar  
I tots ens hem de tapar.

A l'abril arriba la primavera  
surten les flors de la jardinera.  
Comença a fer calor  
i notem de les flors l'olor.

Zaira Ordóñez  
Escola Sol Naixent de Cubells

### EL GALL

El gall cada matí  
fa qui, qui, quiquiriquí.  
El gall té una cresta  
vermella com aquesta.

Pau Bosch 1ER  
Escola Sol Naixent de  
Cubells



### L' ELEFANT

He vist un elefant  
que era molt gran.  
Tenia una trompa llarga  
per beure aigua.

Montse Roma 1ER  
Escola Sol Naixent de Cubells



### EL LLEÓ

El rei de la selva, el lleó  
tenia el cap rodó.  
Aquell matí es va enfadar  
perquè no trobava menjar.

Pawel Wiecek 1ER  
Escola Sol Naixent de Cubells





## ENDEVINALLES

Una cosa que no té principi  
ni fi.  
Què és?

(La rodona)

---

És una capseta  
blanca i petita  
que s'obra però  
no es tanca.  
Què és?

(L'ou)

---

Té pell com les persones  
i és bona per menjar.  
Surt quan comença el fred  
i en donem per tot l'any.  
Què és?

(La castanya)

---

És petit, petit,  
no té cap moneda  
i diu que és ric, ric.  
Què és?

(El grill)

---

Va sempre de viatge,  
sense maleta ni bastó,  
hi ha dies que sembla un formatge  
i altres una tallada de meló.  
Què és?

(La Lluna)

---

Tant llarg com un camí,  
i cap en un pot petit.  
Què és?

(El fil)

---

## PIRULETES DE XOCOLATA

Els nens i les nenes d'educació Infantil de l'escola Sol Naixent de Cubells hem fet una piruleta de xocolata amb *lacasitos*.

### PIRULETES DE XOCOLATA

INGREDIENTS:

- XOCOLATA DE COBERTURA
- LACASITOS
- BROTXETA
- PAPER VEGETAL



ELABORACIÓ:

1. Desfer la xocolata al microones en un bol i anar remenant per observar com es desfà.
2. Posar un tros de paper vegetal a la taula i a sobre una brotxeta de fusta.
3. Posar dues cullerades de xocolata desfeta damunt de la brotxeta.
4. Decorar la piruleta amb *lacasitos*: nosaltres hem fet la lletra inicial del nostre nom.
5. Esperar a que la xocolata es refredi i després posar-ho a la nevera dues hores.



## La Primavera

En mi casa  
hay un jardín  
con una rosa  
que parece un jazmín.

Todas las flores  
son muy hermosas  
y los claveles  
parecen rosas.

Cuando llega la primavera  
florece tanto  
que la azucena  
parece un manto.

Me paso las noches  
leyendo una novela  
al lado de una maceta  
para oler sus flores.

(Laura Inglavaga)

## Mi Pueblo

Mi pueblo es muy pequeño  
y también es tranquilo.  
Solo hay un niño  
travieso y divertido.

No hay ningún parque,  
solo cuatro plazas  
y unes diez casas  
al lado del valle.

Hay una montaña  
donde tenemos la cabaña.  
Allí todos quedamos  
y pasamos un buen rato.

(María Porta)

## Mis dos estaciones

Cuando es invierno  
me paso el día leyendo  
y cuando es verano  
me lo paso como un enano.

Cuando cae la nieve  
me quedo en casa  
porque hace frío  
y me quedo helada.

Cuando es verano  
me pongo el bañador  
y me compro un helado  
para pasar el calor.

(Rosa Sala)

## Mi huerto

Dentro de mi huerto  
el mundo va más lento.  
Crecen tipos de verduras  
y hay pocas amarguras.

Crecen patatas  
y remolachas  
y los tomates  
allí maduran.

Cerca de allí  
hay un gallinero  
y con sus huevos  
tortillas hacemos.

(Blai Gabaldón)

Per Sant Jordi vam assajar aquesta cançó tan divertida que ens explica la llegenda del nostre patró. Aquí, els nens i nenes més menuts de Cubells ens diuen la lletra de la cançó i en representen els gestos en forma de còmic:

# SANT JORDI ARRIBA

QUE EL DRAC VOL MENJAR

SANT JORDI ARRIBA COM UN CAVALLER. AMB LA SEVA LLANÇA TRAVESSA EL CARRER

JA VEU LA PRINCESA

ELLA MORIRÀ

LI CLAVA UNA LLANÇA

SI NO ES DÒNA PRESSA

CAU ESCALEBRAT

LA POBRA PRINCESA

VISCA S'HA SALVAT!

...I A LA PRINCESA JO LI HE REGALAT!!

LA ROSA CREIXIA

SANT JORDI L'HA AGAFAT

### La flauta dolça, o flauta de bec

#### **Recomanacions sobre el tipus de flauta:**

La flauta és un instrument melòdic de la família de vent-fusta. Els alumnes de 3er de primària començaran a introduir-se en la seva pràctica.

Els farà falta una flauta soprano, afinada en do. Pot ser de plàstic o de fusta (però el que si és realment important és que estigui ben afinada, ben construïda), no val qualsevol flauta! Per motius didàctics, la flauta hauria de tenir digitació alemanya (no així digitació barroca, que encara que tingui una afinació més precisa és més difícil de tocar).

#### **Història de la flauta:**

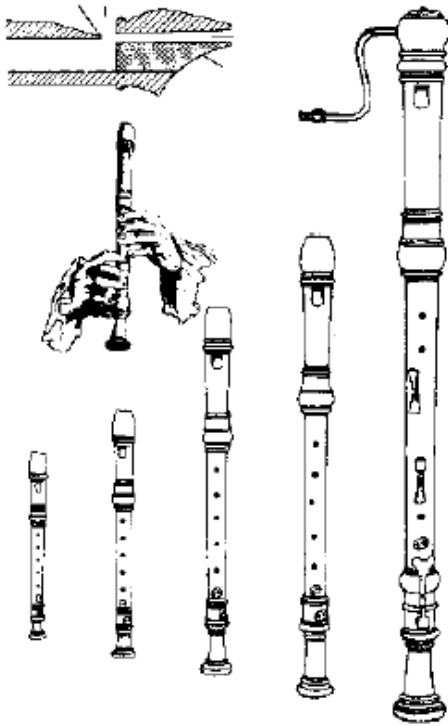
Segurament l'origen de la flauta es troba en instruments antiquíssims fets amb tubs-ossos o canyes, on es feia un buf directe; en els corns-reclams; en els cargols marins, en la flauta de Pan o bufa-canyes... Posteriorment s'introduiria el bec; i passaria d'una peça a 2 ó 3 per introduir la possibilitat d'afinació amb altres instruments. Al segle XVI va tenir un gran desenvolupament. Cap al 1950 s'introdueix a les escoles, especialment a França.

Entre els orientals, la flauta representa una columna vertebral simplificada, els seus forats, centres energètics, i el buf l'energia màgica... Hi ha clares referències de la "màgia" de la flauta en "La flauta Màgica de Mozart", on el seu so meravella... Als nens i nenes els podem recordar el conte del Flautista d'Hamelín...

#### **Tipus de flauta i anatomia:**

Externament, una flauta de digitació alemanya i una de barroca s'assemblen molt. Les podem distingir auditivament tocant la quarta nota, el fa. I visualment veurem que la flauta alemanya té el tercer forat més petit que el quart, mentre que la barroca s'esdevé el contrari, el tercer forat és més gran que el quart.

La flauta soprano actual té uns 30 cm de llargada i es fa d'una, dues o tres peces (embocadura, cos i peu). Es fan de fusta o plàstic. Les de fusta acostumen a tenir un timbre més càlid i més bo, però tenen l'inconvenient que l'afinació canvia amb la temperatura: s'han de temperar i costa més conservar-los en òptimes condicions.



Pel que fa a l'àmbit i tessitura tenim tot aquest ventall de flutes:

sopranino (afinada en Fa) (sovint utilitzada per Haendel i Vivaldi en el segle XVIII)

soprano (en Do), la típicament escolar

contralt (en Fa; una octava més greu que la sopranino)

tenor (en Do; una octava més greu que la soprano)

baix (en Fa; dues octaves més greu que la sopranino).

**Recorda:** *“Per a que soni, s’ha de bufar. Però hem de bufar adequadament i col·locar bé els dits!”*

# PROJECTE: PICASSO I EL COS

Aquest any aprofitant que l'excursió del 3r. trimestre és la visita la museu Picasso, des de l'àrea d'Educació Física hem treballat més àmpliament el bloc de continguts: Expressió Corporal, realitzats activitats relacionades amb figures i formes a partir del cos.

Aquí teniu una mostra de algunes activitats realitzades.

## Ninots de plastilina

Els nens i nenes d'Educació Infantil de “moldegem” els seus companys com si fossin plastilina fent figures i escultures de diferents formes.




## Escultures humanes

Els nens i nenes de Cicle Inicial i Cicle Mitjà treballen la figura humana i el seu ajust postural tal com feia Picasso. Realitzen diverses estàtues amb equilibri amb diferents posicions i agrupaments d'1, 2, 3,.....



## Figures geomètriques


Els alumnes d'Educació Infantil realitzen figures geomètriques amb cordes a la classe de psicomotricitat.





## Fem cares: Com em sento?

Els més petits expressen les seves emocions i sentiments amb la cara: content, trist, enfadat, pensant, temorós, assedegat, adormit, ...



## Dibuix a l'esquena

Per parelles dibuixem formes, nombres i lletres a l'esquema.



# Racó d'educació física

Els alumnes de la classe dels grans utilitzem el nostre cos com a instrument per dibuixar les lletres del pintor Picasso.





# HALLOWEEN RECIPE



MENU: **Dessert**

INGREDIENTS:

 <p><b>Four Biscuits</b></p>	 <p><b>Chocolate Sauce</b></p>	 <p><b>Three liquorices</b></p>	 <p><b>Two lacasitos</b></p>	 <p><b>One sweet tongue</b></p>
---	---	--	--	--

INSTRUCCIONES:

1. Take the biscuits and spread them with chocolate.
2. Cut the liquorices in half and stick them on the two sides of the biscuit.
3. Put two "lacasitos" on the biscuit (for being the eyes).
4. Cut the tongue like two teeth and put them on the biscuit.




## DO YOU KNOW WHO ARE THE STUDENTS FROM 5th AND 6th GRADE?



Hello! I'm Maria I'm twelve years old. My birthday is the 6<sup>th</sup> of June. I'm from Catalonia and I live in Gàrzoia. I've got fair hair and brown eyes. In this drawing I'm wearing an orange and blue T-shirt and dark blue trousers. I love eating rice, pasta and pizza. I like playing football, baseball, hockey and I really like riding my scooter, but I don't like playing volleyball. My favourite subject at school is Art. I want to travel to Orlando because it has the biggest park in the world.

Hello! I'm Rosa. I'm twelve years old. My birthday is the 27<sup>th</sup> of August. I'm from Catalonia and I live in Vilanova de Meià. I've got dark straight hair and brown eyes. In this drawing I'm wearing blue jeans, a red T-shirt and brown shoes. I love eating ice cream and spaghetti. I like playing football and watching cartoons on TV. My favourite subject at school is P.E. I want to travel to Italy because I want to see the Leaning Tower of Pisa.



Hello! I'm Blai. I'm twelve years old. My birthday is the 24<sup>th</sup> of April. I'm from Catalonia and I live in Gàrzoia. I've got dark straight hair and brown eyes. In this drawing I'm wearing a red and green T-shirt with my name on it, brown trousers and black shoes. I love eating rice, pizza and pasta. I like playing football, baseball, hockey and riding my scooter, but I don't like playing handball. My favourite subject is Art. I want to travel to Italy because I want to see the Roman monuments.



Hello! I'm Laura. I'm eleven years old. My birthday is the 11<sup>th</sup> of April. I'm from Catalonia and I live in Vilanova de Meià. I've got long straight hair and brown eyes. In this drawing I'm wearing trainers, green shorts and a red T-shirt. I love eating pizza and pasta especially cannelloni. I like playing football, but I don't like playing volleyball. My favourite subjects at school are Maths, P.E and English. I want to travel to New York because I want to see the Statue of Liberty and the Brooklyn Bridge. I love going with my scooter!!!



Hello! I'm Zaira. I'm eleven years old. My birthday is the 24<sup>th</sup> of January. I'm from Catalonia and I live in Artesa de Segre. I've got brown curly hair and brown eyes. In this drawing I'm wearing shoes, a purple skirt and a pink T-shirt. I love eating cannelloni and chocolate. I like playing with my friends and watching films but I don't like playing football. My favourite subject is Maths. I want to travel to Paris because I want to see the Eiffel Tower.



Hello! I'm Imane. I'm ten years old. My birthday is the 22<sup>nd</sup> of June. I'm from Morocco, but I live in La Sentiu de Siò. I've got dark curly hair and brown eyes. In this drawing I'm wearing trainers, black trousers and a brown T-shirt. I love eating pasta and chocolate. I like playing basketball and playing football but I don't like watching films. My favourite subject at school is Maths. I want to travel to Africa because I want to see wild animals.



Hello! I'm Raquel. I'm ten years old. My birthday is the 28<sup>th</sup> of November. I'm from Catalonia and live in Montgai. I've got straight hair and brown eyes. In this drawing I'm wearing a blue dress and red trousers. I love eating spaghetti and chocolate. I like playing with my friends and rollerblading but I don't like playing basketball. My favourite subjects at school are English, Art and Science. I want to travel to New York because I want to see the Statue of Liberty.



Hello! I'm Guillem. I'm eleven years old. My birthday is the 6<sup>th</sup> of November. I'm from Catalonia and I live in Montgai. I haven't got hair and I've got brown eyes. In this drawing I'm wearing blue trousers and a red T-shirt. I love eating pasta and chocolate. I like taking care of horses and playing with my friends. I don't like playing basketball. My favourite subject at school is Science. I want to travel to Asturias because I want to see some animals.



Hello! My name is Miquel. I'm twelve years old. My birthday is the 7<sup>th</sup> of January. I'm from Catalonia and I live in Montgai. I've got brown hair and brown eyes. In this drawing I'm wearing blue trainers and a blue T-shirt. I love eating cannelloni and chocolate. I like riding a bike and playing football, but I don't like playing basketball. My favourite subject at school is Arts and Crafts. I want to travel to Paris because I want to visit the Eiffel Tower.



Hello! I'm Marta. I'm ten years old. My birthday is the 28<sup>th</sup> of November. I'm from Catalonia and I live in Montgai. I've got dark curly hair. I've got brown eyes. In this drawing I'm wearing a purple T-shirt, blue shorts, a belt and orange boots. I love eating pasta, pizza and chocolate. I like rollerblading, dancing, playing computer games and playing with my friends. My favourite subjects at school are English and Art. I want to travel to New York because I think it is a very beautiful city.



Hello!!! I'm Núria. I'm ten years old. My birthday is the 25<sup>th</sup> of May. I'm from Catalonia and I live in Montgai. I've got brown straight hair and brown eyes. In this drawing I'm wearing a purple dress. I love eating macaroni and ice cream. I like playing basketball and tennis but I don't like playing football. My favourite subject is Art. I want to travel to Paris because I want to see the Eiffel tower.



Hello! My name is Miriam. I am 10 years old. My birthday is the 30<sup>th</sup> of December. I'm from Catalonia and I live in Montgai. I've got black straight hair and brown eyes. In this drawing I'm wearing a swimsuit. I like spaghetti and macaroni. I like playing handball and playing with my friends but I don't like playing tennis. My favourite subjects are English and Art. I have a twin sister. I want to travel to Paris because I want to see the Eiffel tower.



Hello! My name is Zaida. I'm 10 years old. My birthday is the 26<sup>th</sup> of August. I'm from Catalonia and I live in Montgai. I've got brown hair and brown eyes. In this drawing I'm wearing a pink T-shirt and blue jeans. I love going to the beach and watching scary films. My favourite subjects at school are English and Art.



Hello! I'm Bianca. My birthday is the 22<sup>nd</sup> of August. I'm from Romania, but I live in Montgai. I've got brown curly hair and brown eyes. I like eating spaghetti and macaroni. My favourite subject at school is English.



Hello! I'm Mario. I'm 10 years old. My birthday is the 17<sup>th</sup> of October. I'm from Catalonia and I live in Montgai. I've got brown short hair and brown eyes. In this drawing I'm wearing jeans and a green T-shirt. I love eating macarroni and snails. I like swimming and playing football but I don't like dancing or singing. My favourite subject is Art. I want to travel to Dubai because they've got lots of money!



Hello! My name is Jordi. I am 10 years old. I'm from Catalonia and I live in Montgai. My favourite subject is P.E. My birthday is the 18<sup>th</sup> of September. I have got brown hair and brown eyes. I want to travel to New York. My favourite food is soup and pasta but I like pizza, too. I like riding a motorbike and helping my dad in the farm. At the weekend I walk in the forest with my dad, my mum, my two sisters and my two dogs Back and Tro.



Hello! I'm Francesc. I'm twelve years old. My birthday is the 3<sup>rd</sup> of September. I'm from Catalonia and I live in Montgai. I've got brown straight hair and brown eyes. In this drawing I'm wearing blue trousers and a green T-shirt. I love eating pasta, fruit and sweets. I like playing football and playing computer games.



Hello! I'm Carolina. I'm ten years old. My birthday is the 2<sup>nd</sup> of May. I'm from Catalonia and I live in Montgai. I've got brown straight hair and brown eyes. In this drawing I'm wearing a purple dress and black boots. I love eating spaghetti, pizza and chocolate. I like rollerblading, playing dodgeball, playing with the wii and playing with my friends, cousins or my animals. I don't like snakes. My favourite subjects at school are English and Art. I want to travel to Hawaii because it is very relaxing and beautiful and I want to travel to Singapore because my cousin lives there.

Hello! I'm Judit. I'm 10 years old. My birthday is the 30<sup>th</sup> of December. I'm from Catalonia and I live in Montgai. I've got straight long hair and I've got brown eyes. In this drawing I'm wearing a purple T-shirt, a red skirt, blue tights and yellow boots. I like eating pasta and pizza. I love playing on the computer and playing with my best friends. I don't like playing basketball. My favourite subjects at school are Religion and P.E. I want to travel to Australia because I want to see the kangaroos.



## HAPPY SUMMER HOLIDAYS



## CAMP D'APRENTATGE DE LA NOGUERA

El mes de novembre, els infants d'Educació Infantil i Cicle Inicial, van fer una sortida a Sant Llorenç de Montgai. Allí van descobrir la "Prehistòria". Els van disfressar de prehistòrics. Van conèixer les seves costums. Els van ensenyar com vivien els nostres avantpassats. I van descobrir que per alimentar-se necessitaven caçar els animals de la zona. Després van pintar amb les seves mans un mural on hi havia dibuixat un gran mamut. Van ser pintors prehistòrics per un dia.

A la tarda, després de dinar, van fer una ruta pels voltants del llac de Sant Llorenç de Montgai. Allí van veure diferent tipus de vegetació i fauna. Els van ensenyar a escoltar la naturalesa que els envoltava i també els hi van donar consells de com cuidar-la. Per finalitzar ens van explicar un conte fabulós.



Escola Mare de Déu de la Guardiola  
Educació Infantil i Cicle Inicial

## CAMP D' APRENTATGE LA NOGUERA

Aquest passat 28 de novembre cicle mitjà i cicle superior de les escoles de la ZER el Romaní vam fer una sortida al Camp d'aprenentatge la Noguera, a Sant Llorenç de Montgai.

Un cop vam arribar allí grans i petits ens vam ficar a esmorzar: hi havia molta gana!!! Quan vam tenir la panxa ben plena dos monitors ens van rebre i ens van dir que ens separarien per dos grups: cicle mitjà per un costat i per l'altre cicle superior.

Un grup va rebre les explicacions sobre el paleolític i van poder observar i manipular les eines que feien servir, l'altre grup va fer el mateix sobre el neolític. Després van fer canvi.

Per acabar el matí tots els nens junts van fer un taller d'arqueologia on van poder excavar i van trobar diferents tipus d'ossos, pedres,... Els nens es van quedar tots molt bocabadats i van gaudir moltíssim!!!



Després vam dinar tots plegats i a la tarda els nens de cicle superior van fer un taller de pintures rupestres i els de cicle mitjà van fabricar un instrument anomenat bronzidor.

Tot i el fred que vam passar, va ser una excursió molt emocionant i divertida.

Escola La Colomina  
C. Mitjà i C. Superior


## MONESTIR DE SANTES CREUS, I LES COVES DE FRANCOLÍ

El dia 10 de febrer del 2012, vam anar d'excursió al Monestir de Santes Creus. Va ser una excursió molt divertida.

Primer de tot, quan vam arribar al monestir, els mestres ens van donar una mica de temps per a esmorzar. En pic vam acabar, van venir dos monitors i ens van dividir en dos grups: un grup era de cicle mitjà i l'altre de cicle superior. Els dos grups vam entrar a un monestir preciós. Ens van començar a explicar coses sobre els monjos que hi vivien abans. Ens ho van ensenyar tot: el menjador, la cuina, els dormitoris, la presó, la sala on decidien qui feia cada feina, les tombes, l'església on resaven, etc. Tot era molt bonic, però el que més ens va agradar va ser l'església perquè era molt curiosa.

Després de veure el monestir, ens van portar a l'Espluga de Francolí. Allí vam veure una cova impressionant. Ens van explicar com els nostres avantpassats vivien a la cova. Quins eren els seus mètodes per sobreviure a les coves. Com van evolucionar al llarg de la història. Com van passar de viure en les coves a viure en cabanes. Ens van explicar també el procés entre el nomadisme i el sedentarisme, que va sorgir gràcies a la revolució agrícola, (conreaven la terra i cuidaven animals domèstics), d'aquesta manera es quedaven permanentment en una localitat. Va estar molt bé.

De tornada a l'escola estàvem tant casats que no teníem ganes de cantar a l'autocar. Va ser un dia on no vam parar de fer coses, però a la vegada tot va ser molt divertit.



Escola Mare de Déu de la Guardiola  
C. Mitjà i C. Superior

## TEATRE A LLEIDA


El 20 de març, els nens i nenes d'Educació Infantil i Cicle Inicial vam fer una sortida a Lleida per anar a veure l'obra de teatre "El Flautista d'Hamelí", que es feia a l'escola Maristes. L'obra de teatre ens va agradar molt, els personatges eren molt divertits i les aventures de l'alcaldeessa, el José i els quatre ratolins ens van tenir ben distrets una bona estona.



Després vam anar a veure la biblioteca pública de Lleida i per la tarda vam dinar i jugar al parc de la ludoteca de Cappont. Allí vam gaudir amb el tobogan, els gronxadors, corrent i vam acabar arrebossats de sorra. En tornar amb l'autocar més d'un nen i nena es va adormir.



Aquí teniu alguns dibuixos de l'obra de teatre que hem vist.



Escola Sol Naixent  
Educació Infantil i C. Inicial

## XI TROBADA PEDAGÒGICA DE LA ZER EL ROMANÍ

El passat 28 de març la ZER el Romaní es va reunir a Vilanova de Meià per celebrar tots plegats l' XI a Trobada Pedagògica. Durant el dia vam fer tallers, activitats i jocs.



Al matí vam donar la benvinguda als nens i nenes de les altres escoles i vam esmorzar tots junts.



Després d'esmorzar vam començar el taller de fer mató a partir de llet de cabra que va portar el senyor Nicanor i qui va ser el que va impartir el taller. Quan la llet va estar calenta hi vam tirar el quall i la vam posar en uns motlles i la vam deixar en repòs unes dues hores.



A continuació vam fer dos grups i mentre un grup feia el taller “Història de les joguines” realitzat pel Museu de joguets i autòmats de Verdú , l’altre grup va anar a visitar el ramat de cabres de la raça catalana que hi ha prop de l’escola .És una raça en perill d’extinció i ara s’ha recuperat un petit ramat.



Passades unes dues hores vam poder veure que la llet que havíem posat als motlles ja estava quallada, la vam partir i la vam deixar reposar més estona.

Després vam fer un joc que representava el que havia passat amb la llet i vam saber els components de la llet (aquests els vam simbolitzar amb bosses de diferent color). Una vegada acabat el joc ja havíem fet molta gana i era hora de recuperar forces amb el dinar que havíem portat de casa.



A la tarda, després de dinar, vam fer un circuit de jocs. Hi havia estacions i cada estoneta fèiem canvi. Vam jugar molt i ho vam passar molt bé.

A l'hora de tornar a casa ens vam acomiadar dels companys i companyes. Va ser una trobada bonica i ho vam passar molt bé.

Escola Mare de Déu del Puig de Meià  
Vilanova de Meià

## IV Trobada Esportiva d'Escoles Rurals de la Noguera

Després de l'èxit de les primeres edicions i d'haver ajornat l'edició de l'any passat, els mestres d'educació física de La Noguera, vam preparar amb il·lusió la IV Trobada Esportiva d'Escoles Rurals, celebrada a Balaguer el divendres 20 d'abril.

La trobada va ser tot un èxit: gairebé dos-cents alumnes de Cicle Superior de les diferents ZER's i escoles petites de la nostra comarca, ens vam trobar a les deu del matí a la zona esportiva de Balaguer. Es van utilitzar les següents instal·lacions: camp de futbol municipal, els pavellons poliesportius, el pavelló de l'Inpacsa i la piscina municipal.

Des de les 10 del matí fins a les 2 dels migdia els nens/es van practicar els següents esports: dodgeball, beisbol, bàsquet, futbol i natació.

Ja de bon principi ens vam distribuir en cinc grups d'uns quaranta alumnes. Cada grup anava acompanyat per dos o tres mestres de les diferents escoles participants. Cada grup començava per una activitat diferent i durant el matí tothom acabava passant pels diferents esports. Cada esport o activitat, estava conduït o dirigit per dos mestres especialistes en Educació Física.

Desitgem que aquesta trobada es consolidi com una data a remarcar dins el calendari escolar en els propers cursos.






## EXCURSIÓ A BARCELONA

El dimecres 23 de maig els alumnes de la ZER El Romaní anàrem a Barcelona a visitar el Museu Picasso i a donar una volta pel port amb golondrina. De bon matí l'autocar va recollir tots els alumnes de les escoles i marxàrem cap a Barcelona. A mig camí vam parar a esmorzar.

En arribar al port de Barcelona vam pujar en una golondrina i vam donar una volta pel port. Ens van ensenyar les instal·lacions del port i els diferents vaixells que hi havia parats. La visita va durar una hora. En sortir de l'autocar ens va portar a una plaça vora del Museu Picasso. Allà vam dinar.

A la tarda visitàrem el Museu Picasso. Ens van dividir en tres grups. Cada grup, amb el seu monitor o monitora va observar uns quadres determinats. Després en una aula vam intentar imitar en Picasso. Ens va agradar molt la sortida.



Visitem el port



Treballem al Museu Picasso

Alumnes CI Escola Sol Naixent. Cubells

## SOPES DE LLETRES

Troba els deu animals:									
S	P	X	G	S	D	A	W	S	L
A	O	W	I	A	O	A	Z	B	L
W	R	A	R	Z	F	C	L	S	E
A	C	S	A	K	I	R	L	D	Ó
E	L	E	F	A	N	X	I	O	S
S	G	R	Z	B	S	D	N	I	X
S	B	P	D	A	S	D	O	F	I
T	A	U	R	O	W	I	C	Q	H
S	F	A	T	G	R	E	E	S	A
A	S	F	G	R	U	W	U	D	W

Troba nou astres:									
W	U	H	J	L	W	V	N	R	E
F	E	T	M	L	O	S	M	A	R
M	T	F	H	U	M	A	K	U	X
J	E	B	F	N	O	T	U	L	P
V	U	R	L	A	F	R	B	Z	C
B	D	P	C	F	N	N	H	Z	V
M	S	A	I	U	U	P	G	X	E
H	A	A	K	T	R	O	A	C	N
I	O	R	O	U	E	I	L	V	U
O	Y	M	T	E	R	R	A	B	S

Troba les nou plantes:									
H	W	P	I	P	A	F	R	P	E
U	R	T	E	V	G	A	O	G	S
R	R	A	E	D	A	L	U	F	B
A	O	T	A	U	R	Z	R	A	A
B	L	M	H	T	R	I	E	R	R
H	B	N	A	V	I	N	G	I	Z
B	K	J	E	N	C	A	W	G	E
X	F	L	H	K	I	J	T	O	R
Z	R	J	F	E	A	X	É	L	Ó
M	A	R	G	A	L	L	Ó	A	L

Troba les nou parts del cos:									
R	G	E	P	E	L	V	I	S	K
A	L	T	U	R	M	E	L	L	R
D	U	C	R	A	N	I	O	M	A
I	T	E	R	T	R	A	F	I	O
X	I	Q	U	O	L	L	H	G	L
D	P	E	C	T	O	R	A	L	C
E	C	O	L	L	E	T	O	M	A
C	O	S	T	E	L	L	E	S	P
E	S	P	A	T	L	L	A	E	A
Q	U	A	T	A	R	A	D	O	L

### Astres:

- 1-. Sol
- 2-. Lluna
- 3-. Júpiter
- 4-. Venus
- 5-. Plutó
- 6-. Mart
- 7-. Saturn
- 8-. Terra
- 9-. Mercuri

### Plantes:

- 1-. Pi
- 2-. Alzina
- 3-. Avet
- 4-. Roure
- 5-. Romaní
- 6-. Farigola
- 7-. Esbarzer
- 8-. Margalló
- 9-. Garric

### Animals:

- 1-. Girafa
- 2-. Elefant
- 3-. Lleó
- 4-. Serp
- 5-. Bacallà
- 6-. Tauró
- 7-. Dofí
- 8-. Tigre
- 9-. Conill
- 10-. Porc

### Parts del cos:

- 1-. Crani
- 2-. Pelvis
- 3-. Espatlla
- 4-. Turmell
- 5-. Pectoral
- 6-. Gluti
- 7-. Costelles
- 8-. Radi
- 9-. Coll



Classifica les paraules anteriors segons el nombre de síl·labes:

Una síl·laba	Dos síl·labes	Tres síl·labes	Quatre síl·labes

## Joc de pistes:

Després d'un any dur, aquestes quatre dones coincideixen en una aspiració comuna: passar les seves vacances a una illa amb sol. Però, a quins llocs han planejat anar, amb quina companyia de vol i per quant temps? Amb les pistes de sota, pots descobrir-ho.

1. La Diana ha planejat anar a Lanzarote.
2. La que vola amb Sabena passarà set dies en la seva illa escollida.
3. Lufthansa és la companyia escollida amb la que viatjarà a Tenerife.
4. Qui volarà amb Air France compta amb 15 dies de descans.
5. La Carolina es prendrà deu dies de relax.
6. Qui viatjarà amb Iberia ha reservat més dies que qui viatjarà a Mallorca.
7. La Lluïsa no pensa anar a Eivissa.
8. La Maria (que no visitarà Tenerife) té programats 14 dies d'oci.

Nom	Illa	Companyia aèria	Dies
Carolina			
Diana			
Lluïsa			
Maria			

Busca en aquests dibuixos de Sant Jordi i el Drac, les 6 diferències que hi ha amagades.




## SOLUCIONS:

Una sil·labes	Dos sil·labes	Tres sil·labes	Quatre sil·labes
Peu	Lapis	Cadira	Cafetera
Sol	Casa	Balduta	Bicicleta
Os	Sofà	Girafa	Hel·licòpter
Una sil·labes	Dos sil·labes	Tres sil·labes	Quatre sil·labes


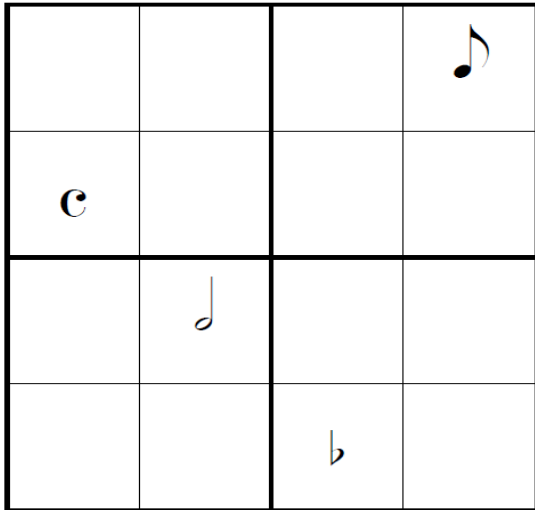
**ORTOGRAFIA**

Nom	Illa	Companyia aèria	Dies
Carolina	Tenerife	Lufthansa	10 dies
Diana	Lanzarote	Air France	15 dies
Luisa	Mallorca	Sabena	7 dies
Maria	Eivissa	Iberia	14 dies

**JOC DE PISTES**



Aquí teniu un parell de Sudokus musicals. Recordeu que no es poden repetir les imatges o les figures ni a les fileres, ni a les columnes ni als quadrats.



Resol aquestes endevinalles:

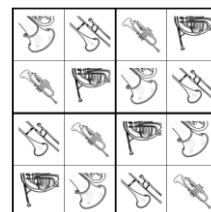
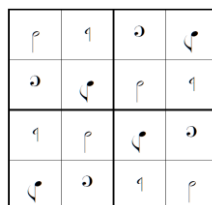
Per poder-me fer sonar  
Cal tenir uns bons pulmons.  
Quantitat has de tenir  
Per baixar més que els trombons.

Té un so clar i net,  
Sóc el \_\_\_\_\_ .

Amb tants fills per mantenir  
Va escriure fugues,  
però no va fugir.


Sóc petit i eixerit,  
sempre sono el primer.  
Dono pas a la dansa  
que ballem en rotllana.  
No sóc gens barroer,  
Sóc català d'esperit!

**SOLUCIONS:**



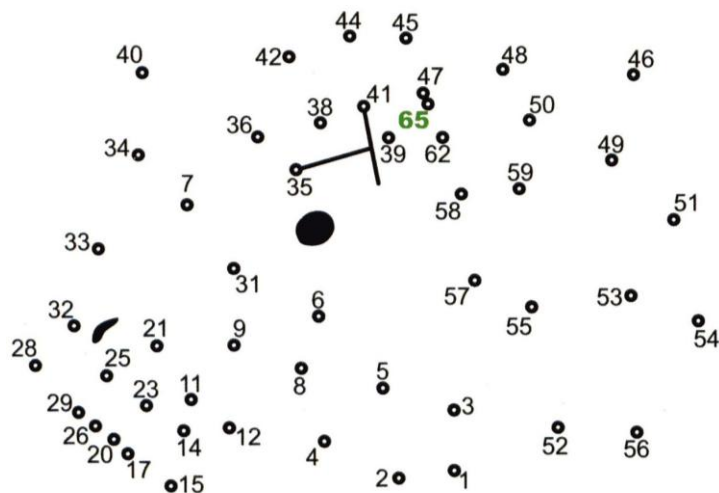
- la tuba  
- J. S. Bach  
- el clarinet  
- el flabiol

Aquí tens vuit refranys molt coneguts. Però hi ha un error: la primera part de cada un d'ells no lliga amb la segona. Cal que els reconstrueixis.



## EL DIBUIX AMAGAT

Començant pel nombre 65, has d'anar restant 3 i obtindràs un dibuix d'un animal.




## SOLUCIONS:

Qui estalvia quan pot, menja quan vol.  
 Qui té un mal veí, no pot dormir.  
 Qui avisa, no és traïdor.  
 Qui sembra vents, recull tempestats.  
 Qui no té un all, té una cebeta.  
 Qui mal fa, mal trobarà.  
 Qui no en té, no en pot perdre.  
 Qui en té dos i en gasta tres, es queda sense res.

Refranys

Aquest dibuix del TAJ MAHAL és simètric, llevat de set diferències. Les sabeu trobar?



## LA CAIXA FORTA



Per poder obrir la caixa heu d'omplir la graella amb vocals. No hi pot haver cap vocal repetida en la mateixa fila o columna.

## OBJECTES DE TERRISSA

En aquest dibuix hi ha amagats deu objectes de terrissa. Els sabeu trobar?



## SOLUCIONS:



La caixa forta

- Guardiola
- Amfora
- Gibrelleta
- Tasso
- Tassa
- Cassola
- Teula
- Plat
- Gerra
- Càntir


OBJECTES DE TERRISSA



Les 7 diferències








Cubells

La Sentiu



# ZER "EL ROMANÍ"

Montgai



Vilanova




Escola Mare de Déu de la Guardiola.  
La Sentiu de Sió



Escola La Colomina.  
Montgai



Escola Mare de Déu del Puig de Meià.  
Vilanova de Meià




Escola Sol Naixent.  
Cubells

## US DESITJA BON ESTIU!!!



Avui celebrem la fi d'una etapa molt especial de la vostra vida. Avui us acomiadeu de grans amics i mestres, a qui heu d'agrair el seu acompanyament durant tots aquests anys.



Recordeu el dia que vau entrar en la vostra escola, plens d'emocions, nerviosisme, curiositat, alegria... sense saber que molts de vosaltres compartiríeu grans moments durant tants anys?



Esperem que els esforços que esteu fent, tinguin els resultats desitjats.

Enhorabona i aprofiteu els dies, perquè els anys passen volant. Ànims i endavant!!

Col·labora:



Oficina de Montgai