

PROTOCOL DEGLUCIÓ ATÍPICA		LOGOPEDA:
NOM:	ESCOLA:	DATA:

RESPIRACIÓ

Prova de Rosenthal (Realitzar 20 respiracions en total: 7-8 per narina, mentre l'altra està tapada. Si el nen es respirador bucal obrirà la boca).

<input type="checkbox"/> Bucal	<input type="checkbox"/> Nasal	<input type="checkbox"/> Mixta
--------------------------------	--------------------------------	--------------------------------

Mirall de Glatzer (Per verificar la permeabilitat nasal expirarem sobre un mirall i observarem quina tarda més en evaporar-se)





<input type="checkbox"/> Simètric	<input type="checkbox"/> Asimètric
-----------------------------------	------------------------------------

Reflex de les narius de Godin (Per verificar la conformació de les narines s'agafa aire per les dues narines i s'expulsa per tal de comprovar si hi ha dilatació o no).



<input type="checkbox"/> Les narius es dilaten	<input type="checkbox"/> Dilatació asimètrica	<input type="checkbox"/> Les narius no dilaten
--	---	--

ANATOMIA





Llengua: Tel lingual inferior (elevant la llengua amb la boca totalment oberta intentant tocar el paladar)

			
L'àpex de la llengua toca al paladar	Projecció de la llengua equidistant entre incisius superior i inferior.	Sobrepassa els incisius inferiors.	Pot sobrepassar amb dificultat els incisius inferiors.

Llavis: S'observa en posició de repòs: si hi ha tancament labial hi ha una respiració correcta; si no hi ha tancament labial hi ha una possible respiració bucal.

	
<input type="checkbox"/> Tancament labial	<input type="checkbox"/> No hi ha tancament

Dentició: Oclusió dentària.

			
<input type="checkbox"/> Oclusió normal	<input type="checkbox"/> Mossegada profunda anterior	<input type="checkbox"/> Mossegada oberta	<input type="checkbox"/> Mossegada creuada (uni o bilateral)

DEGLUCIÓ: Observar si quan engoleix hi ha interposició lingual i/o labial al deglutir. (Estirem suaument el llavi cap a baix)

Fa ganyotes a l'engolir?	si	no	<input type="checkbox"/> Interposició lingual.	<input type="checkbox"/> Endureix llavi.
--------------------------	----	----	--	--

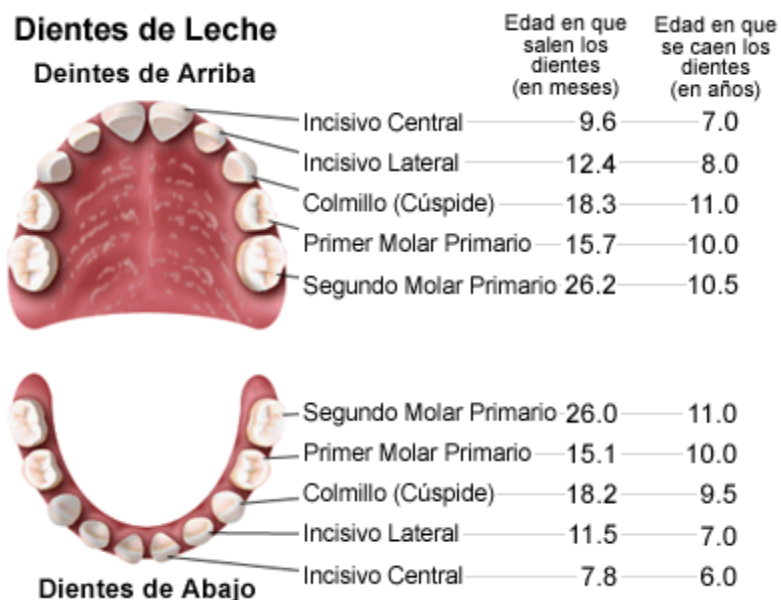
EXAMEN FONÈTIC - FONOLÒGIC

Dislàlies			Dislàlies de compensació							Observacions:
S	R	RR	P	B	M	T	D	N	L	X

DEGLUCIÓ

Ítems per la deglució	si	no	Observacions
Mastegar dreta			
Mastegar Esquerra			
Mastegar amb canvi a D-E			
Succió per recollir el bol			
Bol sobre la llengua			
Bol contra el paladar			
Engolir amb boca tancada			
Llavis i dents separats			
Molars en contacte			

PROCÉS DE DENTICIÓ¹



¹ Extret ortodonciaparatodos.mex.tl