


“ No tots els exercicis serveixen per tots els nens”

Cal tenir en compte:

- En llavis curts,  incompetents per reforçar la musculatura no s'

aconsella  aquesta praxia. Es considera adient 

-
- No s' aconsella l' exercici del botó  ni succió en oclusió clase III



i oclusió clase II/I




-
- Vigilar alguns estiraments  quan hi ha un tel labial curt




així com vigilar el tamany de botons



-
- Quan treballem la praxia de la llengua al paladar  pot ser no hi ha l'

adhesió adequada quan hi ha un paladar alt i estret.




- Tenir en compte que la caiguda de les dents  facilita la interposició lingual.

- Es aconsellable exercicis d' estirar i relaxar masseters en sobremossegades i no

afavorir tonicitat a la barbeta.



Com a prevenció i generalització per treballar la posició correcta de la llengua.



de logopèdia, a casa...

Suports visuals, recordatoris a la classe, a l' aula



Foto del nen/a

Recordatoris a la vista durant un temps, ex: braçalet

