



Pels/les alumnes de 4t de Primària



Si rebeu aquest full és perquè el vostre fill/a ha tingut algun problema per realitzar activitats amb l'ordinador en l'àrea de TIC (Tecnologies de la Informació i Comunicació)

A la nostra escola quan un alumne acaba quart ha de:

- Realitzar dibuixos elaborats amb el programa de dibuix Paint de Windows
- Composar petits escrits amb format amb un processador de text com pot ser el Word
- Poder accedir a planes web d'Internet d'una manera guiada
- Saber cercar petites informacions per Internet a través d'un cercador com pot ser el Google (www.google.es)
- Ser capaç de llegir, enviar i respondre correus electrònics a través de l'Edu365.com
- Diferenciar les diferents parts d'un equip informàtic així com diferents dispositius que el componen i envolten
- Identificar els diferents elements que trobem en l'entorn de l'ordinador
- Ser conscient de què el teclat s'ha de teclejar amb els diferents dits de les mans
- Saber utilitzar materials educatius multimèdia en suport de CD-ROM

Per aquest motiu, us recomanem que si podeu feu les següents activitats amb els vostres fills/es

Activitats amb el Paint

És important que facin servir quan més eines millor, i que aquestes siguin les més adequades per cada moment. Per exemple, per dibuixar un quadrat ho podríem fer amb quatre rectes , però que hi ha una eina que ho fa d'una manera automàtica .

És molt important que al acabar el dibuix s'escrigui el nom i cognoms amb el teclat.

Aquí teniu alguns exemple, deixeu volar la imaginació i creeu quants més dibuixos millor.



MODEL 1



MODEL 2








Centre Escolar Valldaura

C. Argullós, 117
08016 – Barcelona

Activitats amb el Word

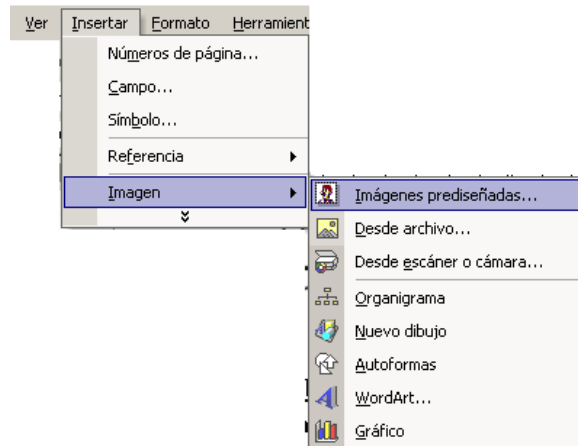
Bàsicament amb el Word s'ha de crear petits textos on s'utilitzi la negreta **B**, la cursiva *K*, i el subratllat S.

També ha de saber posar una part del text al centre , a la dreta , o a l'esquerra .

Com també hauria ha de ser capaç de canviar el tipus de lletra i la mida.



Al finalitzar quart hauria de saber inserir imatges des d'un arxiu o imatges predissenyades.



Finalment, hauria de saber imprimir el text i desar-lo, per després recuperar-.

A continuació teniu un exemple que podeu fer, igual que amb el Paint, torneu a deixar volar la imaginació per crear quants més textos millor.



MODEL

Batut de llet amb taronja



Ingredients:

1/2 l. de llet freda
1/8 l. de nata
2 gemmes d'ou
1/4 l. suc de taronja
3 cullerades de sucre

Procés:

1r Bat bé tots els ingredients amb la batedora. Posa el batut a la nevera.

2n Pots adorna-ho tallant una taronja en rodanxes no massa fines. A cada rodanxa fes un tall del centres fins un extrem (com el radi d'una circumferència). Posa una en cada got.

Les imatges han esta extretes de l'espai web:
http://www.xtec.net/ed_esp/act/miraquedic/index_tem.html

Activitats a Internet

1. Visitar algunes de les següents webs per fer activitats:

- Endevinalles: <http://www.xtec.net/%7emdomingo/stjordi/endeвина.htm>
- Ortografia bàsica: <http://www.xtec.net/aulanet/ud/catala/ortografia/ortografia.html>
- Entrena't a llegir: <http://www.edu365.com/entrena/>
- Joc de les parelles: <http://www.xtec.net/satis/ra/memoria.swf>
- Les taules de multiplicar i les sèries:
<http://www.xtec.net/%7emfortun4/dibuamas.htm>
- Les Tres Bessones: <http://www.lestresbessones.com/>
- Jocs contes i receptes: <http://personal2.iddeo.es/xgarcia/index2.htm>
- Jocs en Català: <http://www.cpnl.org/jocs/internet.htm>
- Embarbussaments: <http://www.uebersetzung.at/twister/ca.htm>
- Els instruments de l'orquestra: <http://www.xtec.net/trobada/musica/index.htm>
- El relleu de Catalunya: <http://www.xtec.net/%7enlinan/geomorfo/tema2/index.htm>
- Joc de les comarques de Catalunya: <http://www.gencat.net/sial/escola/escola.htm>
- Repàs de conceptes de la classe: <http://www.edu365.com/primaria/index.htm>
- Per repassar més: http://www.tvcatalunya.com/webclip/seccions/ss_primaria.htm
- Àrees curriculars Text – La Galera: <http://www.grec.net/home/escolar/15/3.htm>
- Jocs variats: <http://www.orisinal.com>
- Cavall Fort: <http://www.cavallfort.net/>
- Club Súper 3: <http://www.tvcatalunya.com/super3/>

$\%7e = \sim = Alt + (1 + 2 + 6)$



Centre Escolar Valldaura

C. Argullós, 117
08016 – Barcelona

2. *Enviar correus electrònics a abarnils@xtec.net*

1r Obriu l'**Internet Explorer**

2n Aneu a la plana web <http://www.edu365.com>

3r Primer de tot identifiqueu-vos com a usuaris de l'edu365.com

4t Cliqueu sobre l'opció **correu web**

correu web

5è Si no us heu identificat us sortirà la següent pantalla, identifiqueu-vos

Introdueix la teva identificació

Usuari:

Contrasenya:

Entrar 

6è Si ja us heu identificat, anireu a parar l'entrada de la vostra bústia de correu, que en principi haurà d'estar buida

edu365.com

Correu web

comprovar redactar sortir ajuda

aaa1666@ww1.edu365.com Hi ha 0 missatge(s) a la bústia

Núm.	Data	Remitent	Tema	Kb
No hi ha missatges a la carpeta				

esborrar

7è Cliqueu sobre **Redactar**

edu365.com

Correu web

llista de missatges cancel·lar sortir ajuda

aaa1666@ww1.edu365.com

Per a

Còpia a

Tema

adjuntar fitxers

enviar

8è On posa **Per a** heu d'escriure l'adreça electrònica de la persona a qui li envieu el missatge (la carta). **COMPTE!!!!** Una lletra de més, un espai inexistent, un lletra equivocada... farà que no arribi mai el missatge al seu destinatari.


9è En el **Tema** heu d'escriure el títol de la carta, ha de ser curt i que resumeixi el missatge.

10è En el requadre gran heu d'escriure el missatge, que pot ser tan llarg com vulgueu.



Centre Escolar Valldaura

C. Argullós, 117
08016 – Barcelona


11è Un cop fet tot això heu de prémer el botó  **enviar**, i el missatge serà enviat a la persona de qui és l'adreça electrònica.

12è Torneu a la llista de missatges



13è Per llegir un missatge, feu un clic sobre el tema, i observeu que a la part inferior de la pantalla us apareix el missatge que us han enviat

14è Per esborrar els missatges que ja no volem obrir, fem un clic sobre el quadradet en blanc que hi ha al costat del número de missatge

15è Un cop seleccionats tots els missatges que volem esborrar, fem clic sobre 

3r Cercar informació a Internet

Per cercar informació a Internet podem accedir al cercador www.google.es

Podem cercar paraules o frases com: Zoo de Barcelona, Santa Justa Klan...

És molt important que abans de fer qualsevol cerca amb el vostre fill/a l'hagueu fet abans vosaltres sense ell/a al davant de l'ordinador. A vegades Internet ens pot sorprendre amb pàgines web no desitjades per als nostres infants.

També és important que sàpiguen cercar imatges. Només cal que en el Google cliqueu sobre la opció "Imágenes"

Imágenes

Activitats per repassar les parts de l'ordinador

En la següent web podreu trobar una activitat que us ajudarà a repassar les parts de l'ordinador

http://clic.xtec.net/db/act_ca.jsp?id=1058

