


OPINIÓ PERSONAL DELS ALUMNES. BUSCAPEUS.



BOBBI PEUS

Emma


Necessitem:

Cinta isolant

corda de 1 metre

paper de diari.

Primer es posa el
diari 2 trosos i ficem
el cordill dins
domboliquem amb
cinta isolant i
fem una rodona
al extrem del
cordill "gros".



tem el pasos:-

- 1- Agages un papel de diari. { Dins el papel figues una corda
- 2- Amb el pape fas una bola. { aproximadament 1 metre.
- 3- Amb la cinta adesiua cobrim la bola sesne deixarte cap tros.
- 4- fas un nus al final de la corda on et capiga el peu.

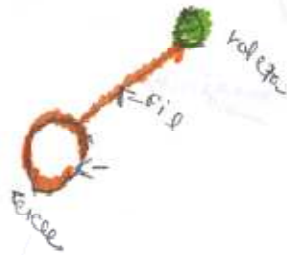


EL BUSCA
PEUS

Cristina
Cornejo

Busc ca peus

Minim 2m
Ball 4-20.



Material:
- Paper de A4
- Cinta adhesiva
- Cordill 5 m.

En Joc:

Per a 2 persones o per 1 persona.

Consisteix en que algú posi el peu a dins del cercle i doni unes voltes.

l'altre compta les voltes.

Per a casa es fàcil.

Després 2 persones donen peus dins del cercle.

Dijous, 25 de maig de 2006

Bola de m. magenta
i altre extremitat.

Part de on na
de se rodar el peu

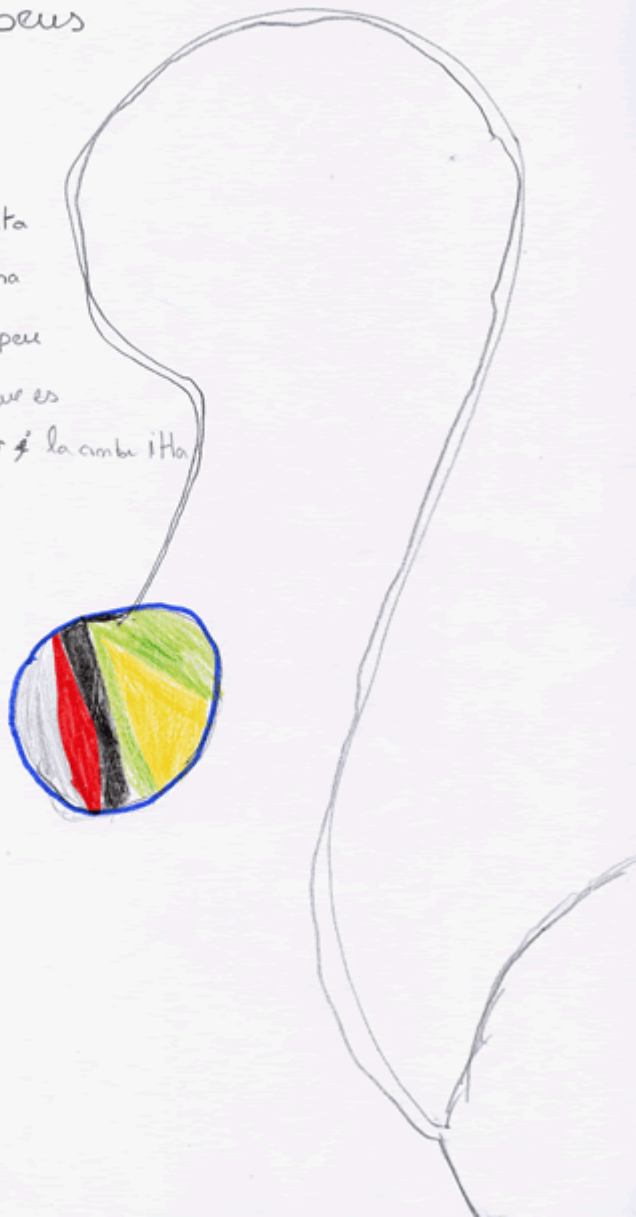


Ortiz

Cushian

Bucca peus

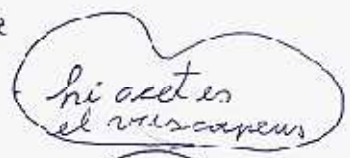


Es fa amb cinta
itlant, diars i una
Corda per passar el peu
i girar la bala que es
fabrica amb H diars i la cinta itlan
mt.




Tens que passa
al pare i pas al
durat i fe
vultas.

Her la Aisa
Carol

VUSCAPEUS





Paula

BUSCAPEUS



El forat es peu, al peu i la bola ha de girar al bolcant del peu i amb l'altre peu s'ha de saltar.

