

**OPINIÓ PERSONAL
DELS ALUMNES.
EL GARRAFABALL.**



Garrafa-ball

Cristian
Moreno
4t

Es fabrica amb una garrafa de detergent o delloguei femm
un forat i alla s'agafa la bola.

Hem jugat a que un tira la pilota i l'altre la
recoria.

La opinió personal es que es un gran invent molt xulo i diver
tit i magrat molt

Garrafa-ball ●



Ion Bobis 26-5-2006

GARRAFA-BALL

La garrafa ball la hem fabricat amb una garrafa la hem tallat amb
ortopedes i la etc. (fabricada)

Ami el joc me semblat dibuix perquè es entretingut.

Em llegit el garrafa ball me semblat molt dibuix.



GARRAFABALL



Cristina Cornejo
26-5-06

1) Em he fabricat el garrafa-ball amb una ampolla de llegiu la tallem a la meitat ha i molt important la ampolla de llegiu te que sta neta per a dins

△ què hem Jugat? △ passen-sens la pilota de ampolla a ampolla 1) Sols i despres fer un partit.

La opinió personal. Era molt divertit a l'hora de jugar amb parelles de 2 en dos.



Garrafa-Ball

Bea Jimenez

Hoem fet amb una ampolla de llegir i retallem per la meitat
una part que te l'asa per a la iugen

A canstar la pilota

Ma gradat molt perque aviem de canstilla la pilota i hi avien
regarrades molt petites i no entrave la pilota



Rossell Lorente Pérez

di 5065/26 de maig de 2006

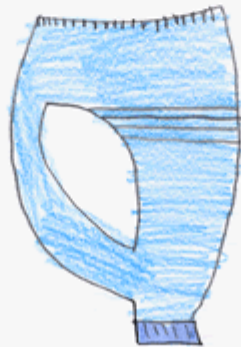
GARRAFABALL

* la em fabricat dm una grafa i amb unes estifes km tall
quasi de la meitat el material una garraca i unes estifes
de fusta

* amb la garraca posarem una pilota dintre i la pasarem així
tot el rato.

* es divertim a gradat molt segur de garraca-ball i en jugar
contra altres equips de tres contra tres ho de quatre contra
quatre.

* dibuix



Rossell Lorente Pérez

di 5065/26 de maig de 2006

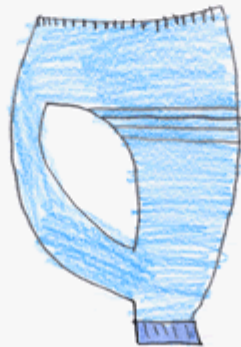
GARRAFABALL

* la em fabricat dm una grafa i amb unes estifes km tall
quasi de la meitat el material una garraca i unes estifes
de fusta

* amb la garraca posarem una pilota dintre i la pasarem així
tot el rato.

* es divertim a gradat molt segur de garraca-ball i en jugar
contra altres equips de tres contra tres ho de quatre contra
quatre.

* dibuix



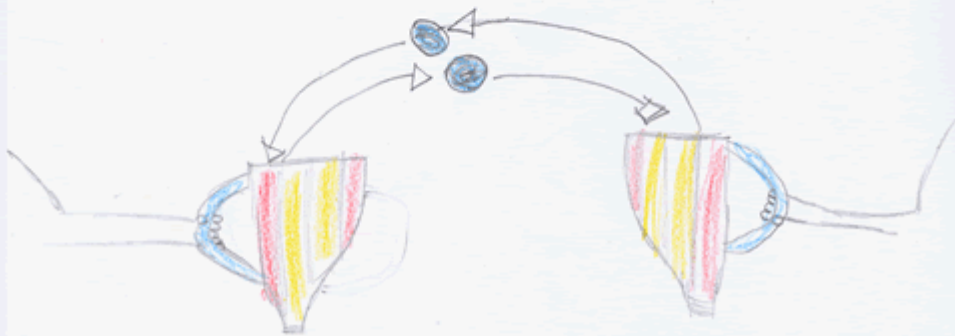
martí dia 26/5/06

GARRAFA-BALL

La garruga es garruga con una garruga de líquid i se talla a la mitat
lla està fent una pilota

En petit partits prondones llançarla al llais i jugarla

Me agrada mol es mol divertit quom qe moltes coses
i no segue més.



GARRAFA-BALL

Miniam

Miniam Baller, es.

- Material: Garrafa de llet o Buida.
Fisores.
- Manera de fabricació: Em tallat a la part del cul i amb una picota Petita de espuma i encistellada a la Garrafa.
- A que em jugaré?
Em fet un camp gros o petit,
amb parelles o equips.
- La opinió personal.
 - 1- No m'agrada.
 - 2- Pequeno a Sigaes res de dret.
 - 3- Pensa que no val la pena si fous anse tan per que t'entri la pilota.
 - 4- No té emaci. El acced té MEF emaci.

Dixoi



26-5-06

Aisa Saha

Garrafa-Ball

hem fabricat amb una Ampolla de llegiu i
la senyeta ans a tallat una mica almex i
nusaltres hem rotallat i omplim una gradat
malt.



Aquesta es la
Garrafa-Ball

GARAFA-BALL

Com em fabricat el Garafa-boll? una ampolla
de gelat i estioras

A que em jugat? prime em entrenat + despres
em fet un partit

La opinio personal } no ma el gradat
gens ni mica perque mai la pots
canasta

Dimecres, 26 de maig del 2006. H. Paula López G.

GARRAFAS-BILL

- Em agafat una ^{de llegiu} garrafa per nen i l'hem tallat el cul per obrir-la i per que entres la pilota
- Em jugat a passar la pilota de una garrafa a una altra (de dos en dos) i després em fet partits.
- Jo penso que ha estat molt divertit perquè hem après un joc nou i hem jugat a un joc reciclat a més a més de intentar-ho moltes i moltes vegades però al final ens ha sortit a gairebé tots. M'ha agradat molt.

DiBUIX



↓
CUL OBERT


PAULA LÓPEZ G.

GARRAFA - BALL

- Com em fabricat el garrafa-ball (Material)

Amb tisores i una garrafa de llegia. Em agafat una garrafa de llegia i em tallat la part de dalt.

- A què hem jugat? A passarvos la pilota.

Un agafaba la pilota i se la tiraba al altre, després cambiabam un altre agafa la pilota i se la passa per a que l'altre do agafi amb la garrafa.

-da opinió personal. M'agradat, es molt divertit però la britat es que es un joc una mica de buros perquè tirar la pilota i un altre agafarla amb una garrafa no es molt convenient. Yo crec però a estat bé magradat molt!

- Dibuix mutat?



- Marianne Tumbares komenteb | 26-5-06

Garrafa - ball

- Com hem fabricat la garrafa - ball (Material)
Una botella i una estisora
- A què hem jugat?
A passar la pilota.
- La opinió personal
A mi m'agrada molt perquè
és un joc nou
- Dibuix i pintura.



GARAFA-BALL


Oriol Fagola.

Divendres 26 de Maig de 2006

Material:

- Una garrapa de de llegir o de detergent, amb
manes.
- Un cutter o unes estisores. -> una pilota de
tenis.

Fabricament:

Retalla el cul de la garrapa, (a de sobrar
10 centímetres més menys. )

Estrada de parar la pilota i encistellar-la



Jo crec que es ingenios i molt divertit.

A més es fa servir material de rebuir.

Si jugon dos persones o quatre es
molt divertit. Però es difícil.

GARRAPA-DeL

Tori bunter.

Emagafat una oarrosa i la amb talat. Un garrafa, cutes
estiseres.

a posar la pilota amb la mà,

ma agudat molt perquè era difícil
metre la pilota



Soci Gram ~~2006~~

GARRAFA-BALL

Dinendes, 26 del 2006

Material = una garrafa buida, una pilota i uns estiracs.

FET

Amé los estiracs, dem tallat la mitat de la garrafa i amé la pilota ja podem jugar.

La opinia personal
me agrada

¿perque? Per que el joc es igual que la bola-baca.
Me diverteis molt amé la pilota,
i la garrafa també