

Com crear un compte Google?

1. Obriu Google i escribiu “Cuenta Google” i el segon enllaç trobat serà Cuentas de Google que us enviarà a:

<https://www.google.com/accounts/Login?hl=es>

Us sortirà una pantalla com aquesta:



Acceda para personalizar su experiencia en Google.

Ahora su cuenta de Google le ofrece mucho más: personalización de páginas, recomendaciones y resultados de búsqueda más relevantes respecto a sus consultas.

Acceda a la cuenta desde el lado derecho de la página o bien [Cree una gratis](#) utilizando la dirección de correo electrónico y la contraseña que desea.

-  **Gmail**
Empiece de nuevo con un correo electrónico con menos spam
-  **Historial web**
Accede y administra tu actividad web desde cualquier equipo
-  **iGoogle**
Añade noticias, juegos y muchos elementos más a la página principal de Google.

Regístrese con su
Cuenta Google

Correo electrónico:

Contraseña:

Recordarme en este equipo.

[No puedo acceder a mi cuenta.](#)

¿No dispone de una cuenta de Google?
[Crear una cuenta ahora](#)

©2007 Google - [Página principal de Google](#) - [Términos de servicio](#) - [Política de privacidad](#) - [Ayuda](#)

A la dreta teniu dos requadres de color blau: el superior serveix per aquells que ja tenen compte i el inferior pels que no en tenen:

¿No dispone de una cuenta de Google?
[Crear una cuenta ahora](#)

2. Cliqueu a [Crear una cuenta ahora](#) i surt una pantalla que té 2 requadres. Poseu l'adreça de correu de la XTEC a la primera caixeta de text, i escribiu la mateixa contrasenya als altres dos caixetes (no ha de ser la de la XTEC, de fet, no és recomanable).
3. Al requadre de la part inferior, teniu tres requisits:
 - Llista desplegable per País (No, no surten els països catalans)
 - Una caixa de text on has de copiar un text que sembla tret de lletres psicodèliques dels anys 60. No és cap broma, es tracta d'un requisit que mostra que el que està obrint el compte de Google és humà i no un PC d'un Hacker fent tasques automàtiques.
 - Les condicions d'ús. S'haurien de llegir si vols estar informat.

Información obligatoria para la cuenta de Google

Su dirección de correo electrónico actual:
 por ejemplo, myname@example.com. Le permitirá acceder a su cuenta.

Elija una contraseña: [Fortaleza de la contraseña: Óptima](#)
 Ocho caracteres de longitud como mínimo.

Vuelve a introducir la contraseña:


Recordarme en este equipo.


La creación de una cuenta de Google habilita Historial web. Historial web es una función que ofrece una experiencia más personalizada de Google, con recomendaciones y resultados de búsqueda más relevantes respecto a sus consultas. [Más información](#)

Habilitar Historial web

País:

Verificación de la palabra: Escribe los caracteres que veas en la imagen siguiente.





No se distingue entre mayúsculas y minúsculas.

Condiciones del servicio: Compruebe la información de la cuenta de Google que ha introducido anteriormente (puede cambiar todos los datos que desee) y consulte las Condiciones del servicio que aparecen a continuación.

[Versión imprimible](#)

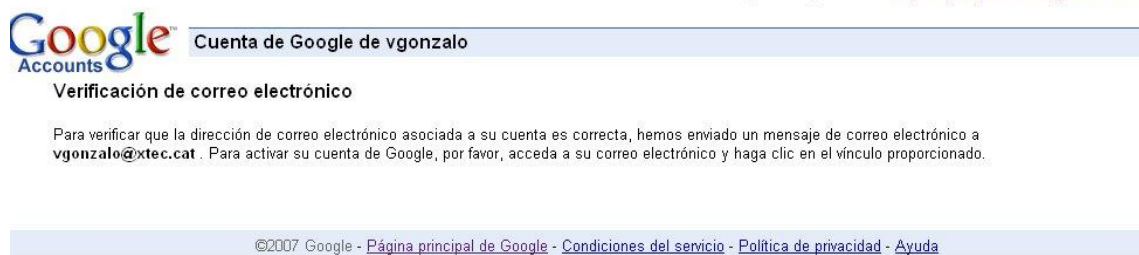
Universales, prevalecerá lo estipulado en las Condiciones Adicionales en relación con ese Servicio.

2. Aceptación de las Condiciones

Al hacer clic en el botón 'Acepto' que aparece a continuación, acepta tanto los [Términos de servicio](#) anteriores como la [Política de privacidad](#).

4. Pulseu al botó **Acepto. Crear mi cuenta.**
5. La nova pantalla és un avís que obris el correu de la xtec, on trobaràs un correu amb un enllaç per validar el compte.

[vgonzalo@xtec.cat](#) | [Página principal de Google](#) | [Mi cuer](#)



6. Obre Correu XTEC, trobaràs un correu amb l'assumpte: **Verificación de correo electrónico de Google.** Obre'l.

Elimina	Accions sobre els missatges	Mou els missatges a la carpeta:	[34 No llegit]	1 - 20	de 71 Missatges	Següent
<input checked="" type="checkbox"/>	!	📧	De	Assumpte	Rebut	Mida
<input type="checkbox"/>			accounts-noreply@google...	Verificación de correo electrónico de Google	17:47	2K
<input type="checkbox"/>			Info Ice/UPC	ICE-UPC Cursos nous: 1er. quadrimestre 07-08	4/9/2007 13:38	3K
<input type="checkbox"/>			SPS - Sindicat de Professo...	[SPS] Borsa treball: llistes provisionals i propers actes de nomenaments	3/9/2007 12:37	3K

7. Fes clic a l'enllaç

Missatge 1 de 71

Elimina	Respon	Respon a tots	Reenvia	Reenviar en línia	Afegeix adreces	Tanca
---------	--------	---------------	---------	-------------------	-----------------	-------

Mou els missatges a la carpeta: ▼

Assumpte	Verificación de correo electrónico de Google
De	accounts-noreply@google.com
Data	Dimecres, setembre 5, 2007 17:47
Per a	vgonzalo@xtec.cat

Bienvenido a Cuentas de Google. Para activar su cuenta y verificar su dirección de correo electrónico, haga clic en el vínculo siguiente:

http://www.google.com/accounts/VE?c=CO2TgJLIm9TRMhDLxNWyhdfu_QB&hl=es

Si ha recibido este mensaje por error, no es necesario que realice ninguna acción para cancelar la cuenta. Ésta no se activará y usted recibirá ningún otro mensaje.

Si el vínculo anterior no funciona, pruebe a copiarlo y pegarlo en una nueva ventana del navegador. Gracias por utilizar Google.

Si tiene dudas o preguntas relacionadas con su cuenta, visite las preguntas frecuentes de Cuentas de Google en la dirección <http://www.google.com/support/accounts/>.

La función de este mensaje es únicamente informativa. Las respuestas no se supervisarán ni se contestarán.

enllaç

8. Ara veureu una pantalla com aquesta:

Página principal

Google Accounts **Cuentas de Google**

Dirección de correo electrónico verificada

Gracias por verificar tu cuenta de Google. La cuenta ya está activada.

También puede [hacer clic aquí para administrar el perfil de su cuenta](#).

©2007 Google - [Página principal de Google](#) - [Condiciones del servicio](#) - [Política de privacidad](#) - [Ayuda](#)

9. Ja teniu compte!! Felicitats! Entreu a la pantalla que hem vist al pas 1 i omplir el quadre per aquells que tenen compte.

A **Correo electrónico** poseu l'adreça XTEC i a **Contraseña** la que heu posat al pas 4.

Regístrese con su
Cuenta Google

Correo electrónico:

Contraseña:

Recordarme en este equipo.

[No puedo acceder a mi cuenta.](#)

10. Un cop dins, heu d'anar provant totes les possibilitats que us ofereix GOOGLE:

Comunicar, mostrar y compartir



[Blogger](#)
Expresa tus opiniones en línea



[Calendar](#)
Organiza tu agenda y comparte eventos con tus amigos



[Docs y Hojas de cálculo](#)
Crea tus proyectos en línea, compártelos y accede a ellos desde donde estés



[Gmail](#)
Correo gratis: 2,8 GB de espacio y menos spam



[Grupos](#)
Cree listas de distribución y grupos de debate



[Picasa](#)
Encuentre, edite y comparta sus fotografías



[Talk](#)
Envía mensajes instantáneos y llama a tus amigos desde tu equipo



[Traducir](#)
Visualice páginas web en otros idiomas