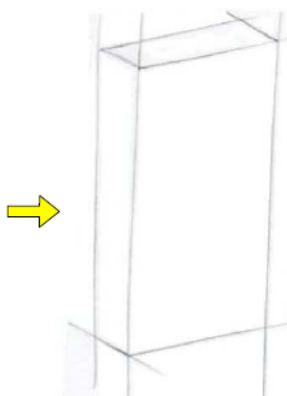


1. Un esbós és un dibuix fet amb la mà i el llapis i una goma, sense eines de dibuix. L'exercici que has de fer es realitzar els esbossos dels dibuixos següents seguint l'exemple que tens a sota.

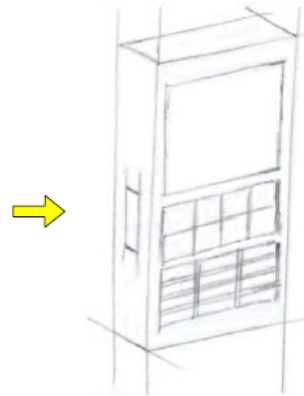
Esbós d'un telèfon mòbil amb la tècnica de l'encaix.



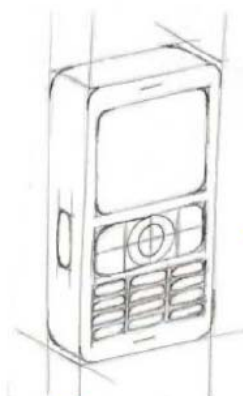
① Objecte per esbossar o idea que volem representar.



② Dibuixem la caixa que servirà de guia. Sense prémer el llapis, cal que es pugui esborrar fàcilment.




③ Tracem línies auxiliars que ens ajudaran a dibuixar els detalls de l'objecte.



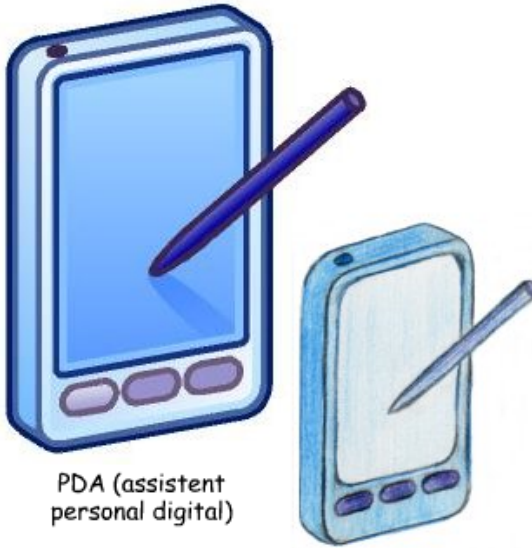
④ Dibuixem els detalls de l'objecte.



⑤ Esborrem les línies auxiliars i repassem les línies útils.



⑥ Acabem l'esbós pintant-lo amb llapis de colors o ombrejant-lo.



PDA (assistent personal digital)

Exemple

El teu esbós de la PDA



Telèfon mòbil tipus petxina

El teu esbós del telèfon mòbil



Càmera digital

El teu esbós de la càmera



Consola de videojocs 2

El teu esbós de la consola