

Joguines: treballs de tecnologia a Segon d'ESO de l'IES Vescomtat de Cabrera dirigits per la professora Sònia Ruiz, curs 07/08.

NOM DEL JOC: MOLINET 1	
DISSENYAT PER : Kevin Cambra Sanchez 2B	
MATERIALS UTILITZATS: Llauna de cerveza Tapa de llibre Tetrabrick de llet escuradents capsa de plastic paper i cola	COM S'HA FET : Amb molta paciència cola i tisores.
GRAU DE DIVERSIÓ I SATISFACCIÓ PER LA FEINA FETA: M'HO HE PASSAT BOMBA	COST EN EUROS: 0 €



<p>NOM DEL JOC: AVIÒ 2</p> <p>DISSENYAT PER : Sara Canaleta 2B</p>	
<p>MATERIALS UTILITZATS: Porexpan Pintures</p>	<p>COM S'HA FET :</p> <ol style="list-style-type: none"> 1. Dibuixar al porexpan la figura de l'aviò i les ales. 2. Retallar i enganxar les figures dibuixades prèviament. 3. Deixar assecar 4. Pintem i decorem al nostre gust
<p>GRAU DE DIVERSIÓ I SATISFACCIÓ PER LA FEINA FETA:</p> <p>M'ho he passat molt bé</p>	<p>COST EN EUROS:</p> <p>0 €</p>



NOM DEL JOC: Quadre decoratiu 3	
DISSENYAT PER: José Antonio Gonzalez i la seva mare 2B	
MATERIALS UTILITZATS: Tela de punt de creu, fils I agulla	COM S'HA FET :
GRAU DE DIVERSIÓ I SATISFACCIÓ PER LA FEINA FETA: alta	COST EN EUROS: 10 €



NOM DEL JOC: Recollidor d'escriptori 4	
DISSENYAT PER: Artur García García 2B	
MATERIALS UTILITZATS: Fustes reciclades Cola blanca "spray" de color negre	COM S'HA FET : 1. Tallar , retocar, polir i enganxar la fusta. 2. Pintar amb "spray" 3. Presentar-ho
GRAU DE DIVERSIÓ I SATISFACCIÓ PER LA FEINA FETA: Molt divertit	COST EN EUROS: 0 €



NOM DEL JOC: "Canoa" petita		5
DISSENYAT PER: Eduard Cortina Illa 2 C		
MATERIALS UTILITZATS: Caixa d'ous Fusta Pintures Pal d'una planta Mocadors de paper Tap de cervesa Cola	COM S'HA FET : 1. Enganxar els materials segons disseny 2. Serrar la fusta 3. Pintar-ho	
GRAU DE DIVERSIÓ I SATISFACCIÓ PER LA FEINA FETA: M'he divertit molt Sobretot quan vaig tenir La idea. Ho tornaria a fer	COST EN OS : 0 €	



NOM DEL JOC: Cavall 6 DISSENYAT PER: Marina 2C	
MATERIALS UTILITZATS: Cartró Pintura Pal d'escombra Cinta	COM S'HA FET : 1. Es dibuixa el cavall sobre un cartró 2. S'enganxa el pal 3. Es pinta i es posa la cinta
GRAU DE DIVERSIÓ I SATISFACCIÓ PER LA FEINA FETA: M'ha agrada molt Si pogués ho tornaria a fer	COST EN EUROS: 0 €



NOM DEL JOC: El oso Toni		7
DISSENYAT PER: Víctor Plata Rovira 2B		
MATERIALS UTILITZATS: Envàs de iogurt botons ampolla de 33 cl. Cotó fluix tela fil gruixut i de cosir cintes de ras	COM S'HA FET :	
GRAU DE DIVERSIÓ I SATISFACCIÓ PER LA FEINA FETA: Molt divertit	COST EN EUROS: 0 €	



NOM DEL JOC: TREN DE JOGUINA		8
DISSENYAT PER: Ivan Morales Carrillo 2C		
MATERIALS UTILITZATS: Cartró de llet fil cartró	COM S'HA FET : Enganxar rodes de cartró als cartrons de llet i unir als cartrons amb un fil	
GRAU DE DIVERSIÓ I SATISFACCIÓ PER LA FEINA FETA: M'he divertit i rigut força	COST EN EUROS: 0 €	



NOM DEL JOC: La maraca allargada 9	
DISSENYAT PER: Maite López 2C	
MATERIALS UTILITZATS: Pot pringlels Arròs i cola	COM S'HA FET : Primer he pintat el pot amb spray després quan s'ha assecat he fixat la tapa amb cola i he posat l'arròs a dins.
GRAU DE DIVERSIÓ I SATISFACCIÓ PER LA FEINA FETA: M'he divertit molt	COST EN EUROS: <p style="text-align: center;">0 €</p>



NOM DEL JOC: ABELLA BOJA

10

DISSENYAT PER: Zoraida González 2C

MATERIALS UTILITZATS:

Pot de plàstic
Pilota de plàstic
paper de cuina
Cola i pintura

COM S'HA FET :

primer vaig enganxar la pilota
i les antenes sobre el pot de plastic.
després les potes i ho vaig pintar
tot.

**GRAU DE DIVERSIÓ I
SATISFACCIÓ PER LA
FEINA FETA:**

M'he divertit molt

COST EN EUROS:

0 €



NOM DEL JOC: Caixa de joies (joier)	11
DISSENYAT PER: Andrea palorames 2 B	
MATERIALS UTILITZATS: COM S'HA FET :	
Troços de ceràmica Cartó Cintes de color rosa pintures	S'agafen diferents parts de cartró i s'encolen fent la forma de les diferents parts de l'interior. Amb ceràmica, cintes i pintures es decora la capsula .
GRAU DE DIVERSIÓ I SATISFACCIÓ PER LA FEINA FETA: M'ho he passat molt bé	COST EN EUROS: 0 €



NOM DEL JOC: SERP DE TITELLA		12
DISSENYAT PER: Cristina Díaz 2C		
MATERIALS UTILITZATS:	COM S'HA FET :	
<p>Boton Mitjà desperallat Troços de roba Capdell de llana</p>	<p>S'ha cosit el botó a la part frontal del mitjà. S'ha enganxat la llana per el cabell i damunt d'aquest hi he enganxat el llaç verd</p>	
GRAU DE DIVERSIÓ I SATISFACCIÓ PER LA FEINA FETA: M'he divertit molt	COST EN EUROS: 1,5 €	



NOM DEL JOC: VACA DE DECORACIÓ

13

DISSENYAT PER: Jennifer Leiras 2C

MATERIALS UTILITZATS:

Rotllo de paper de WC
Cartolina negra
Folis din a4
Cartró
Llapis de color verd

COM S'HA FET :

1. s'enrotlla el rotllo de paper amb un foli.
2. Retalla diferents formes amb la cartolina negra.
3. dibuixar el cap i fer les potes amb folis i enganxar-los al rotllo.
4. enganxar les potes al cartró.

GRAU DE DIVERSIÓ I SATISFACCIÓ PER LA FEINA FETA:

Força divertit

COST EN EUROS:

0 €



NOM DEL JOC: Titella d'una velleta

14

DISSENYAT PER: Brian Montero Toro 2B

MATERIALS UTILITZATS:

1 globus
paper de diari
cola en pols per paper o cola
blanca
pintures
llana i troç de tela

COM S'HA FET :

-Inflar un globus, cobrir-lo de paper de diari i enganxar cola en pols per sobre el paper.
-Deixar assecar per que es posi dur, pintar la cara i fer-li cabell amb llana
-Fer el vestit amb un troç de tela i un "xic" de mare

**GRAU DE DIVERSIÓ I
SATISFACCIÓ PER LA
FEINA FETA:**

M'ho he passat molt bé i és molt divertit

COST EN EUROS:
0 €



NOM DEL JOC: MONEDER

15

DISSENYAT PER: M^a del Mar Mir 2C

MATERIALS UTILITZATS:

Tetra-brick
Grapadora
Folis
Celo
Cinta aïllant

COM S'HA FET :

Hem tallat i plegat el tetra-brick, l'hem grapat I forrat amb paper i per últim fem la tanca.

**GRAU DE DIVERSIÓ I
SATISFACCIÓ PER LA
FEINA FETA:**

M'he divertit i rigut força
M'ha agradat molt fer aquest treball

COST EN EUROS:

0 €



NOM DEL JOC: PARC DE NINES	16
DISSENYAT PER: Diana Baldeh 2C	
MATERIALS UTILITZATS:	COM S'HA FET :
<div style="border: 1px solid black; padding: 5px;"><p>Cartró d'envàs de galetes Paper Cola Ampolla Rotllo de WC Taps d'ampolles</p></div>	<div style="border: 1px solid black; padding: 5px;"><p>Es retalla el cartró, s'enganxa els troços de paper retallat. S'enganxa el rotllo de paper amb l'ampolla i s'enganxa tot.</p></div>
GRAU DE DIVERSIÓ I SATISFACCIÓ PER LA FEINA FETA: M'ho he passat molt bé	COST EN EUROS: 0 €



NOM DEL JOC: ESCACS	17
DISSENYAT PER: Toni Crous 2C	
MATERIALS UTILITZATS:	COM S'HA FET :
<div style="border: 1px solid black; padding: 5px;"><p>Taps de suro Fusta (porta d'armari) Pintura Cinta adhesiva Alcohol Cotó</p></div>	<div style="border: 1px solid black; padding: 5px;"><p>Es dona forma de cada peça d'escacs amb els taps de suro i es pinten. Es talla la fusta i es fan els diferents quadrats, després es pinten</p></div>
GRAU DE DIVERSIÓ I SATISFACCIÓ PER LA FEINA FETA: Ha sigut entretingut i he descobert Que un joc també es pot fer i no Només comprar-lo.	COST EN EUROS: 0 €



NOM DEL JOC: JOC DE BITLLES BLAU I BLANC

18

DISSENYAT PER: Sara Romero i Sara Khatib 2C

MATERIALS UTILITZATS:

Pintura
Pinzells
Ampolla
Paper de cuina

COM S'HA FET :

He pintat les ampolles i hem creat
La pilota

GRAU DE DIVERSIÓ I

SATISFACCIÓ PER LA

FEINA FETA:

M'he divertit i rigut força

COST EN EUROS:

0 €



NOM DEL JOC: JOC DE PILOTA

19

DISSENYAT PER: Gerard Palanques Villà 2C

MATERIALS UTILITZATS:

2 garrafes d'aigua
globus i arròs
cartró
pintura
cúter I tisores
iron-fix

COM S'HA FET :

He tallat dos garrafes d'aigua i amb un cartró he fet un suport. Després amb un globus i arròs he fet una pilota. Finalment, ho he pintat tot.

GRAU DE DIVERSIÓ I SATISFACCIÓ PER LA FEINA FETA:

M'he divertit i rigut força

COST EN EUROS:

0 €



NOM DEL JOC: NINA CASTANYERA

20

DISSENYAT PER: Sara Massaguer 2 B

MATERIALS UTILITZATS:

1 ampolla d'aigua
diaris
paper de cuina
aquareles
celofan
cola

COM S'HA FET :

He forrat l'ampolla amb paper de diari i he posat cola per enganxar paper de cuina a sobre, i un cop sec, l'he pintat amb aquareles. També ho he fet amb un "xic" d'ajuda de la meva mare.

**GRAU DE DIVERSIÓ I
SATISFACCIÓ PER LA
FEINA FETA:**

M'he divertit molt

COST EN EUROS:

0 €



NOM DEL JOC: TITELLA DELS SIMPSONS

21

DISSENYAT PER: Aleix Esperanza Vilarrasa 2 C

MATERIALS UTILITZATS:

Paper d'enganxar
Cola en pols
Diaris
1 tub de paper de WC
tela
aquareles

COM S'HA FET :

Fent una bola de diari, enganxar-hi paper amb cola.
Després li vas enganxant la forma
El deixes assecar i el pintes
al final li fas el vestit amb ajuda d'un xic de mare.

**GRAU DE DIVERSIÓ I
SATISFACCIÓ PER LA
FEINA FETA:**

M'ho he passar
molt bé enganxant el paper i pintant

COST EN EURO

0 €



NOM DEL JOC: Mini bitlles

22

DISSENYAT PER: Marta Prat Avellaneda 2 C

MATERIALS UTILITZATS:

6 ampolles d'actimel
Cinta aïllant de color negra
Tipex

COM S'HA FET :

1. He agafat els actimels buits.
els he netejat i els he assecat
2.He ajuntat, un sobre l'altre i els
He enganxat amb cinta aïllant.
3. Els he decorat amb algun
material reciclat

**GRAU DE DIVERSIÓ I
SATISFACCIÓ PER LA
FEINA FETA:**

M'ha agradat força

COST EN EUROS:

0 €



NOM DEL JOC: ARMARI JOIER
DISSENYAT PER: Marina Sibina 2 B

23

MATERIALS UTILITZATS:

Tetrebrick 1 l
3 caixes de llumins
classificador de plàstic
caixa de colònia
porexpan
troç de roba
tempera daurada
clips
cola blanca i paper

COM S'HA FET :

1.obrir la porta del tetrabrick amb un cutter.
2.encolar-lo i empapelar-ho
3.Pintar-ho
4.enganxar el classificador de porta
5.tallar les caixes de llumins i enganxar l'abridor del tebrabrick que fara de pom.
6.forrar el porexpan amb roba i clavar els clips

**GRAU DE DIVERSIÓ I
SATISFACCIÓ PER LA
FEINA FETA:**

M'ho he passat molt bé fent

COST EN EUROS:

0 €



NOM DEL JOC: CARRO DE NINES

24

DISSENYAT PER: Lidia Peña García 2 B

MATERIALS UTILITZATS:

Cartró reciclat
Cola amb aigua
Toballons de paper
Pintures
Palleta
4 Taps d'ampolla

COM S'HA FET :

He muntat els cartrons amb cola i he enganxat els taps con si fossin rodes. Amb les palletes es fa l'agafador. Amb cola i aigua li he posat per sobre troços de cartró fent la Forma del cotxet. Després he pintat

GRAU DE DIVERSIÓ I SATISFACCIÓ PER LA FEINA FETA:

M'he divertit molt

COST EN EUROS:

0 €



NOM DEL JOC: AERO-ZAS!!

25

DISSENYAT PER: Anna Lamas 2 C

MATERIALS UTILITZATS:

Rotllo de paper de Wc
Tub de sifón
Plàstic de pot de suavitzant
Motor (tret d'un antic tren)
Cable(del telèfon)
Piles
Comandament per les piles
Rodes
Capsa Carret de fotos
Interruptor

**GRAU DE DIVERSIÓ I
SATISFACCIÓ PER LA
FEINA FETA:**

M'he divertit molt fent-lo

COM S'HA FET :

S'ha extret el motor del tren i després s'ha col.locat dins del pot del carret de fotos. S'ha soldat els cables del motor al cable del telèfon i després s'ha tornat a soldar aquest cable al mando on hi hauran les piles i l'interruptor. Es col.loca tot això dins del rotllo de paper Wc. S'enganxa el tub de sifón al rotllo. Després es retalla el plàstic i es fan les ales. Es posa el cartró on hi hauria els alerons de darrera. Finalment es pinta.

COST EN EUROS:
0 €



NOM DEL JOC: CAMIO

26

DISSENYAT PER: Claudia Velez 2 B

MATERIALS UTILITZATS:

Caixa de bombons
Caixa de galetes
cartró
cola
papers decolors

COM S'HA FET :

Primer he agafat la caixa de bombons i l'he decorat.
després li he enganat la caixa de galetes, un cop feta l'estructura, l'he decorat amb papers de colors

**GRAU DE DIVERSIÓ I
SATISFACCIÓ PER LA
FEINA FETA:**

M'he divertit molt

COST EN EUROS:

0 €



NOM DEL JOC: PINBall

27

DISSENYAT PER: Alba Costa I Camila Bach 2 C

MATERIALS UTILITZATS:

Claus, caixò, fusta, gomes
De cabell, cartró, pines
De la roba, film transparent,
Clip de cabell, pintura i plàstics

COM S'HA FET :

primer s'agafa el caixò i es tapa amb una fusta, es fan uns quants forats i es fa un forat gros al lateral. En cada forat es claven claus per fer parar la Bola. Finalment es decora a gust

GRAU DE DIVERSIÓ I


SATISFACCIÓ PER LA

FEINA FETA:

Ens ho hem passat molt bé
Ha sigut molt divertat fent-lo

COST EN EUROS:

0 €



NOM DEL JOC: TRENET

28

DISSENYAT PER: Daniel Hidalgo López 2B

MATERIALS UTILITZATS:

Llaunes
Taps de vi
Taps d'ampolla d'aigua
Ampolla d'aigua
Fil de pescar
Botó
alumini

COM S'HA FET :

he fet forats a les llaunes
després he posat els taps i ho he ajuntat
amb fil de pescar.
finalment, he forrat l'ampolla d'aigua.

**GRAU DE DIVERSIÓ I
SATISFACCIÓ PER LA
FEINA FETA:**

Molt satisfactori

COST EN EUROS:

0 €



NOM DEL JOC: OCELL ENTRA A LA GàBIA!!

29

DISSENYAT PER: Ona Gómez Domínguez 2 C

MATERIALS UTILITZATS:

Cartró
Cola d'enganxar
Fil fi
pintura

COM S'HA FET :

Vaig retallar les dos rodones i les vaig enganxar, pintar i vaig ficar el fil

**GRAU DE DIVERSIÓ I
SATISFACCIÓ PER LA
FEINA FETA:**

Crec que és molt divertit

COST EN EUROS:

0 €



NOM DEL JOC: Mikado

30

DISSENYAT PER: Aarón Durán Coronas 2 C

MATERIALS UTILITZATS:

Cartolina
Celofan
escuradents
Permanent
Cola de barra

COM S'HA FET :


He afagat 60 escuradent i els he enganxat amb celofan per que quedin més llargs. Després he fet una caixa hi he posat els pals

GRAU DE DIVERSIÓ I SATISFACCIÓ PER LA FEINA FETA:

Ha estat divertit

COST EN EUROS:

0 €



NOM DEL JOC: Tres en ratlla

31

DISSENYAT PER: Sandra Pla Ribó 2 C

MATERIALS UTILITZATS:

Taps de suro
Caixa de sabates
Cola
diaris
llana de diferents colors
xinxetes
agulla

COM S'HA FET :

Baix retallar la tapa de la caixa de sabates de forma que quedés quadrada i la vaig encolar amb papers de diaris. Vaig decorar els taps de suro i vaig pintar les agulles.

**GRAU DE DIVERSIÓ I
SATISFACCIÓ PER LA
FEINA FETA:**

M'ha agradat molt

COST EN EUROS:

0 €



NOM DEL JOC: DAUS

32

DISSENYAT PER: Sergi Sànchez 2 C

MATERIALS UTILITZATS:

Boli
Caixa de cartró
Un foli en blanc

COM S'HA FET :


retallant caixes de cartró i enganxant-les
després ho he forrat amb el foli
i ho he decorat

**GRAU DE DIVERSIÓ I
SATISFACCIÓ PER LA
FEINA FETA:**

Ha sigut molt divertit fent-lo

COST EN EUROS:

0 €



NOM DEL JOC: GUARDA OBJECTES

33

DISSENYAT PER: Ariadna Soler Armengol 2 B

MATERIALS UTILITZATS:

Paper de color
Celo i tisores
Amolla d'aigua 1,5 l
Diver magic
retolador

COM S'HA FET :

Agafes la mitja part de l'ampolla
l'emboliquen per fora amb el paper de
color i l'enganxem amb celo. Es fa una
tapa de paper amb dos talls per poder
posar-hi dos talls de paper i tancar el pot.
Finalment, amb el retolador i el divermagic
Decorem el pot

**GRAU DE DIVERSIÓ I
SATISFACCIÓ PER LA
FEINA FETA:**

M' ho hem passat molt bé
Amb un amic I una mica d'imaginació
T' ho passes bomba!

COST EN EUROS:

0 € es tot reciclat!



NOM DEL JOC: GUARDIOLA

34

DISSENYAT PER: Míriam Anfrons Marcos 2B

MATERIALS UTILITZATS:

Capsa petita
Paper de color
Tisores i cola
celofan
goma dels cabells
flor de plàstic

COM S'HA FET :

s'embolica amb paper de colors la capsa (menys una part per poder-la obrir). Es decora. Se li fa un tall per que passin les monedes. Es fa la tanca, es clava la flor a un costat i es lliga la goma en la tapa. Es passa per la flor si es vol tancar.

GRAU DE DIVERSIÓ I

**SATISFACCIÓ PER LA
FEINA FETA:**

Bastant bé

COST EN EUROS:

0 €



NOM DEL JOC: OCELL ROBOT

35

DISSENYAT PER: Cristian Cereza 2B

MATERIALS UTILITZATS:

Capsa
Cartró
Cinta adhesiva
Tinta
Cola

COM S'HA FET :

S'ha forrat la caixa de cartró amb paper blanc, després s'han fet unes ales, un parell d'ulls i un bec de cartró. Després s'ha enganxat amb cola i cinta adhesiva .


GRAU DE DIVERSIÓ I

**SATISFACCIÓ PER LA
FEINA FETA:**

M'ho hem passat molt bé

COST EN EUROS:

0 €



NOM DEL JOC: BALDUFA
DISSENYAT PER: Marta Pascual 2B

36

MATERIALS UTILITZATS:

1 CD
1 tap de suro
escuradents
pintura
cola

COM S'HA FET :

vaig agafar el cd i el vaig pintar fent sanefes, vaig agafar un tap de suro que m'anés bé i l'he pintat, li he clavat un escuradents, quan la pintura ja estava seca he agafat el tap i l'he enganxat al mig del cd. Quan ja ha estat tot sec ja he pogut fer-la girar

GRAU DE DIVERSIÓ I

SATISFACCIÓ PER LA

FEINA FETA:

M' ho hem passat molt bé
Fent la baldufa i jugant amb ella

COST EN EUROS:

0 €



NOM DEL JOC: ARMARI DE NINES

37

DISSENYAT PER: Roger Fugaroles 2 C

MATERIALS UTILITZATS:

Tres caixes de llumins
Caixa de sabates
Paper d'embalar
11 escuradents
celo
"pegamento imedio"
xinxetes, taps de suro i fil ferro

COM S'HA FET :

Primer es retalla els cantons de la tapa i es forra tot de paper. Es fa un pejador amb escuradents. S'enganxa les caixes de llumins. Amb els taps de suro es fan els supors i ja està fet


GRAU DE DIVERSIÓ I

**SATISFACCIÓ PER LA
FEINA FETA:**

Ha estat molt divertit fen-lo

COST EN EUROS:

1,20 € el paper d'embalar



NOM DEL JOC: PILOTA DE FOOTBALL AMERICAN

38

DISSENYAT PER: Àlvaro Venegas 2 C

MATERIALS UTILITZATS:

Paper de diari
2 ampolles
retolador negre

COM S'HA FET :

hem tallat dos ampolles pel coll i es posa una dins de l'altre en posició inversa després es forra amb paper de diari i es pinta

**GRAU DE DIVERSIÓ I
SATISFACCIÓ PER LA
FEINA FETA:**

Ha sigut molt divertat fent-lo

COST EN EUROS:

0 €



NOM DEL JOC: BALDUFA

39

DISSENYAT PER: Berta Roca 2 B

MATERIALS UTILITZATS:

1 CD
1 Tap de suro
1 escuradents
pintura
cola

COM S'HA FET :

pinto el cd de colors,
clavo un escuradent en un tap de suro
el pinto,
quan la pintura s'ha assecat he agafat el
tap i l'he enganxat al mig del cd

**GRAU DE DIVERSIÓ I
SATISFACCIÓ PER LA
FEINA FETA:**

Ha sigut molt divertit fent-lo

COST EN EUROS:

0 €

NOM DEL JOC: BALDUFA
DISSENYAT PER: Camila Bach 2 C

40

MATERIALS UTILITZATS:

1 CD
cartrons de colors
una peça amb punxa
loctite
ninu de plàstic
porpurina

COM S'HA FET :

Agafo el cd, li he enganxat cartrons de colors per decorar-lo i es posa una peça amb punxa perque giri i es col.loca el ninot a la part de dalt. per últim es decora amb porpurina.

**GRAU DE DIVERSIÓ I
SATISFACCIÓ PER LA
FEINA FETA:**

M'ho he passat molt bé
Es molt divertit

COST EN EUROS:

0 €



NOM DEL JOC: TRES EN RAIA

41

DISSENYAT PER: Beatriz D'Ocon 2 C

MATERIALS UTILITZATS:

cartolina
pintures
bolis i retoladors de colors
Material de dibuix

COM S'HA FET :


he tallat la cartolina en un troç quadrat
he dibuixat la forma dels taps. He dibuixat les
línies del tauler amb els retoladors i finalment he
pintat els taps

**GRAU DE DIVERSIÓ I
SATISFACCIÓ PER LA
FEINA FETA:**

M' agradat molt, ha
Sigut divertit

COST EN EUROS:

3,5 €



NOM DEL JOC: CASA DE NINES

42

DISSENYAT PER: Judit Porta 2 B

MATERIALS UTILITZATS:

Fusta, cartró
Cola adhesiva i pintura

COM S'HA FET :

primer s'han de retallar les fustes s'enganxen
perque tingui forma de casa i a part es munten
Els mobles, accessoris.... i s'enganxen i per últim
Es pinten

**GRAU DE DIVERSIÓ I
SATISFACCIÓ PER LA
FEINA FETA:**

M'ho he passat molt bé
Es molt divertit

COST EN EUROS:

0,75 € (per la cola)



ALTRES JOGUINES:







