



Cicle Superior

OBJECTIUS

1. Aprofundir envers diversos aspectes de la vida de “L’Edat Mitjana” partint del castell i les seves dependències.
2. Elaborar el material necessari per ambientar les diferents dependències que corresponien a cada curs: armeria, calabós i sala de banquets.
3. Treballar la llegenda a través de diferents models: “Tirant lo blanc”, “Les quatre barres”,...
4. Memoritzar i recitar un poema relacionat amb la vida d’un joglar.
5. Diferenciar els estaments de la societat feudal.
6. Elaborar un poema a partir de les llegendes treballades.
7. Conèixer la vida dels monestirs, les seves parts i els seus personatges: els monjos.
8. Cercar informació sobre els monestirs de Catalunya.
9. Recerca a l’ordinador dels personatges de la Societat Feudal.
10. Conèixer la història del Castell de Miravet i les seves parts.
11. Aplicar tècniques plàstiques per elaborar: un castell, un pergami, un vitrall.
12. Recordar la llegenda del rei Artur (en anglès) identificant el text que correspon a cada dibuix.
13. Aprendre paraules bàsiques relacionades amb la llegenda i l’època.

CONTINGUTS

PROCEDIMENTS

1. Visita al castell.
2. Recitació de poemes.
3. Invenció de poemes.
4. Lectura de llegendes.
5. Recerca d’informació.
6. Tècniques plàstiques per l’elaboració d’elements medievals.

CONCEPTES

1. El castell i les seves dependències.
2. Les llegendes.
3. Estaments de la societat feudal.
4. Els monestirs, les parts i la vida.
5. Paraules bàsiques relacionades amb l’època.

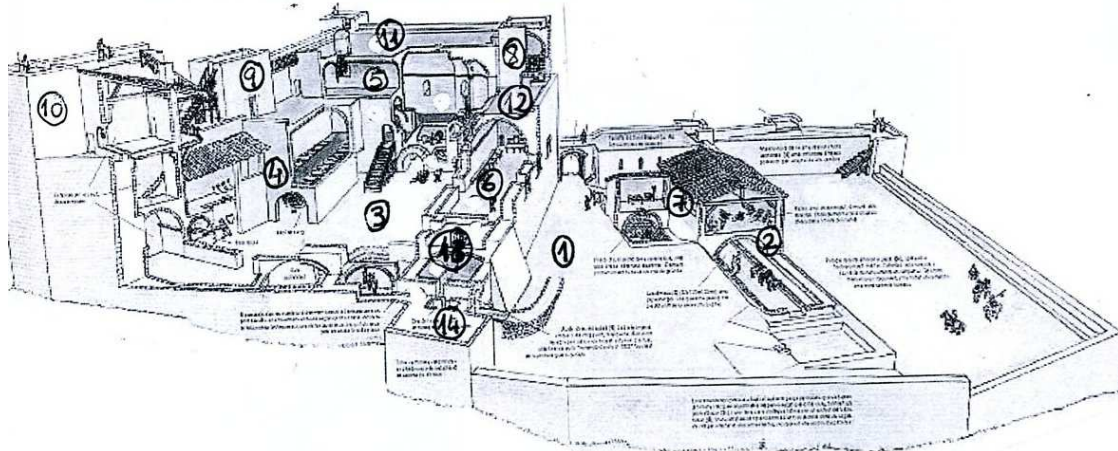
ACTITUDS

1. Interès en l’aportació de material pels treballs.
2. Recerca acurada d’informació.
3. Valoració positiva del llegat històric.

ACTIVITATS

- Lectura i comprensió de la llegenda “Tirant lo blanc”, tot dividint la classe en grups, extraient informació per elaborar un mural i després explicar-lo.
- Aprendre i recitar un poema.
- Buscar a l'ordinador diferents personatges de la Societat Feudal i omplir les fitxes corresponents.
- Situar els personatges en la piràmide Feudal.
- Dibuixar i pintar a tamany real els diferents personatges treballats de la piràmide de la Societat Feudal.
- Redactar un poema per participar en el concurs: “El petit escriptor”.
- Manualitats:
 - o Un pergamí, envellir un foli amb cafè, després estripar el canto amb els dits.
 - o Decorar la primera lletra del pergamí com ho feien antigament.
 - o Un vitrall, amb cartolina negra i paper de cel·lofana de diferents colors.
 - o Un castell, construït amb material reciclat.
 - Visita al Castell de Miravet. Fitxa de les parts del castell i redacció sobre la visita.
 - Fer treballs sobre els monestirs catalans més propers a nosaltres i a més el de Montserrat. Omplir la fitxa de les parts del monestir.
 - Situar aquests monestirs en el mapa de Catalunya.
 - Lectura i comprensió de la llegenda del “Rei Artur” (en anglès) mitjançant l'ordenació de textos que l'expliquen.
 - Vocabulari escrit i frases seguint les activitats proposades: crossword and true/false-sentences.
 - Col·locació dels cavallers de la taula rodona al seu lloc seguint les indicacions d'un text.

VISITA AL CASTELL DE MIRAVET



Explica què succeïa en cadascuna de les estàncies que has visitat:

1

RECINTE SOBIRÀ: _____

2

CAVALLERISSA: _____

3

PATI D'ARMES: _____

4

DEPENDÈNCIES DEL PONENT: _____

5

CUINA: _____

6

REFETOR: _____

7

GRANER: _____

8

MAGATZEM: _____

9

GALERIA, ATRI CLAUSTRAL O "PROFUNDIS": _____

10

TEMPLE: _____

11

TERRASSA SUPERIOR: _____

12

TORRE DEL TRESOR: _____

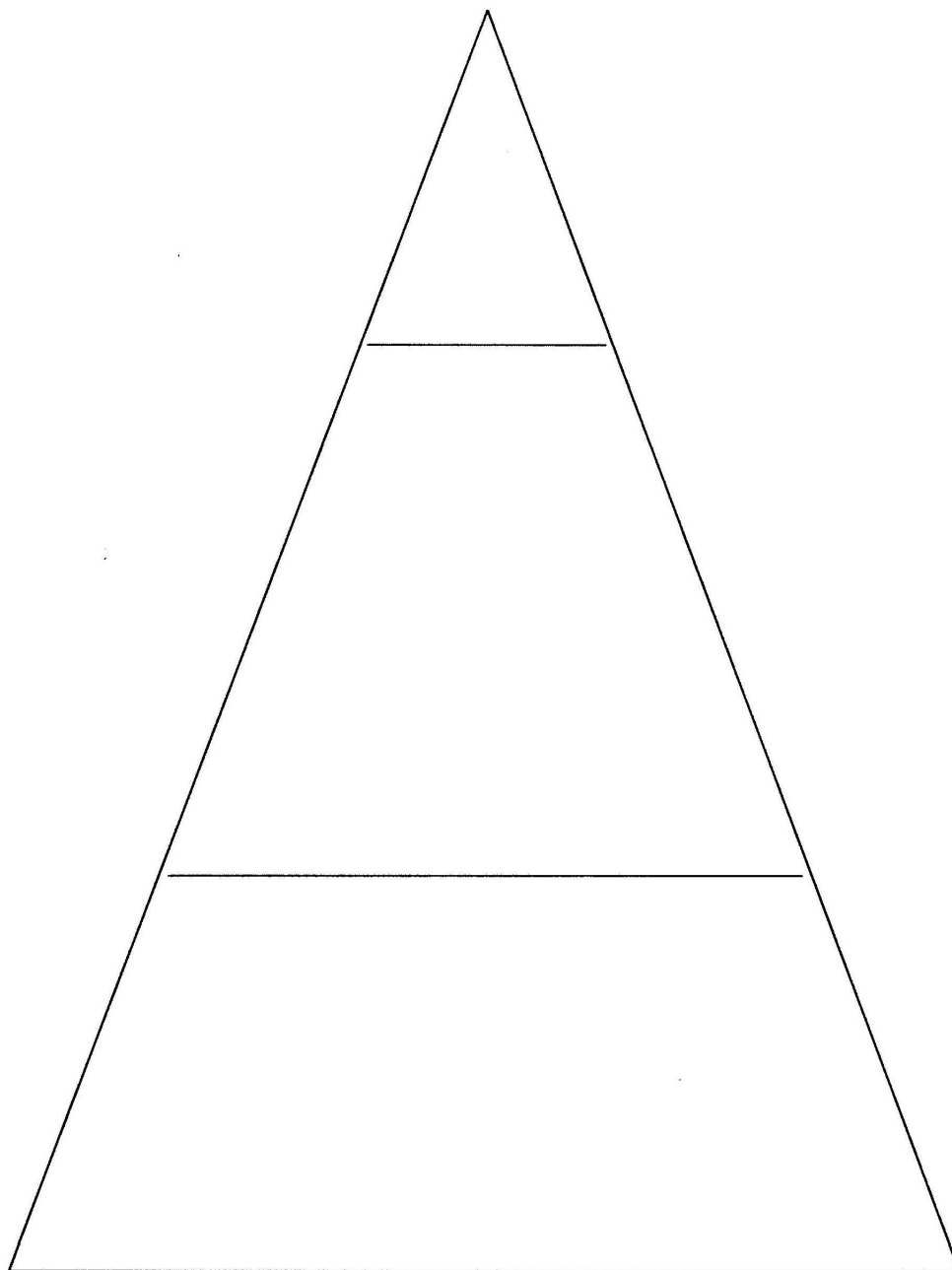
13

CISTERNA: _____


14


COS DE GUÀRDIA: _____

Retalla els diferents personatges i enganxa'ls al lloc corresponent de la piràmide:





QUI SÓC?	
ON VISC?	
A QUÈ EM DEDICO?	
QUIN LLOC OCUPO DE LA PRÀMIDE FEUDAL? TINC PRIVILEGIS? PER QUÈ?	

QUI SÓC?	
ON VISC?	
A QUÈ EM DEDICO?	
QUIN LLOC OCUPO DE LA PRÀMIDE FEUDAL? TINC PRIVILEGIS? PER QUÈ?	

Llegiu en grup el capítol de la història de Tirant lo Blanc. Després, completeu la informació que correpon al vostre capítol. Finalment, ordeneu les fotografies, enganxeu-les al full i escriviu una frase que expliqui el contingut.

PRIMERA PART	
PERSONATGES QUE APAREIXEN (Principals)	
TERRITORIS ON TENEN LLOC LES AVENTURES	
AVENTURES QUE VIU TIRANT	TIRANT NOMENAT CAVALLER
	EL COMBAT AMB EL SR. DE LES VILESERMES
	LA LLUITA AMB EL GOS
	ELS DOS GEGANTS
	RETORN A GRAN BRETANYA