

CORREU ELECTRÒNIC



GMAIL



CdA de l'Alt Berguedà



Correu electrònic. (gmail)

Què hem de fer per crear un nou compte de correu gmail?

1. Entrar a la pàgina web de google i clicar on diu **Gmail**.

Web Imatges Mapes Grups Direcció **Gmail** més

Google català

Cerca amb Google Segur que tinc sort

Cerca al Web Cerca pàgines en català

Cerca avançada
Preferències
Eines d'idioma

Publicitat - Tot sobre Google - Vés a Google Espanya

©2008 Google

2. Anar a: [Inscriuiu-vos a Gmail](#)

Gmail by Google BETA

Benvinguts a Gmail

El correu electrònic segons Google.

Gmail és un tipus de correu web nou, creat a partir de la idea que el correu electrònic pot ser més intuïtiu, eficaç i útil. Fins i tot pot arribar a ser divertit. De fet, Gmail disposa de:

- Menys correu brossa**
Manteniu els missatges no desitjats fora de la safata d'entrada amb la innovadora tecnologia de Google.
- Accés mòbil**
Llegiu Gmail al vostre telèfon mòbil indicant <http://gmail.com> al navegador web del telèfon. [Més informació](#)
- Un munt d'espai**
Més de 6812.406424 megabytes (i comptant) d'espai d'emmagatzematge gratuït; mai no haureu de tornar a esborrar un missatge.

Google Compte

Nom d'usuari:

Contrasenya:

Recorda'm en aquest ordinador.

[No puc accedir al meu compte](#)

Inscriuiu-vos a Gmail

[Sobre Gmail](#) [Funcions noves!](#)

©2008 Google - [Normes de privadesa](#) - [Normes del programa](#) - [Condicions d'ús](#)

3. Omplir el formulari següent i acceptar crear **meu compte**.



Crea un Compte de Google - Gmail

Change Language / Canviar l'idioma: Català

Crea un compte

El vostre compte de Google us dona accés a Gmail i a [altres serveis de Google](#).
Si ja teniu un compte de Google, podeu [entrar-hi aquí](#).

Introducció a Gmail

Nom:

Cognoms:

Usuari d'accés desitjat: @gmail.com
Exemples: JSmith, John.Smith

Escolliu una contrasenya: [Potència de la contrasenya:](#)
Longitud mínima de 8 caràcters.

Torneu a introduir la contrasenya:

Recorda'm en aquest ordinador.

La creació d'un compte de Google permetrà d'activar Historial web. Historial web és una funció que us proporcionarà una experiència més personalitzada a Google i que inclou recomanacions i els resultats més rellevants de la cerca. [Més informació](#)

Habilita Historial web.

Pregunta de Seguretat: Trieu una pregunta...

Si has oblidat la teva contrasenya et demanarem que contestis la teva pregunta de seguretat. [Més informació](#)

Resposta:

E-mail secundari:
Aquesta adreça s'utilitza per a autenticar el vostre compte si teniu problemes o si oblideu la contrasenya. Si no teniu cap altra adreça electrònica, podeu deixar aquest camp en blanc. [Més informació](#)

Ubicació: Espanya (Espanya)

Verificació de paraula:  
Escriviu els caràcters que veieu a la imatge.


En les lletres no es diferencien les majúscules de les minúscules

Condicions del servei:

Si us plau, verifiqueu la informació del compte de Google que heu introduït més amunt (canvieu el que cregueu convenient) i consulteu les condicions de servei, més avall.

[Versió per a imprimir](#)

Benvingut a Google!

1. La seva relació amb Google

En fer clic a 'Accepto', més avall, esteu expressant el vostre acord amb els [Termes del servei](#), indicats més amunt, i també amb les [Normes del programa](#) i les [Normes de privadesa](#).

Accepto. Crea el meu compte

©2008 Google - [Normes de privadesa](#) - [Normes del programa](#) - [Condicions d'ús](#)

4. Apareixerà un missatge d'enhorabona i clicant a **Estic a punt, ensenya'm el meu compte**, ja hi podreu accedir.

Gmail BETA **Introducció a Gmail**

Enhorabona! [Estic a punt, ensenya'm el meu compte](#)
T'has registrat a Gmail correctament. Aquí tens **tres coses que cal saber** abans de començar.

Arxiva, no suprimeixis.
Amb més de 2.500 megabytes d'espai d'emmagatzematge gratuït, no caldrà que suprimeixis cap més missatge. Només cal que ho arxivis tot i que facis servir la cerca de Gmail per trobar el que necessites.

Una cerca millor: no perdís res.
No caldrà que tornis a classificar missatges o crear carpetes. Utilitza la cerca de Google integrada a Gmail per trobar ràpidament el missatge que busques.

5. Així obtindrem el nostre compte de correu. Un cop hi haguem entrat, veurem que hi tenim un missatge de gmail.

Gmail Documents Fotos Imatges Mapes Web més ▼ @gmail.com | Configuració | Ajuda | Surt

Gmail BETA Cerca un missatge Cerca al web [Mostra les opcions de cerca](#)
[Crea un filtre](#)

Redacta un missatge

Safata d'entrada (1)

Missatges destacats ☆
Xats ☞
[Missatges enviats](#)
[Esborrany](#)
[Tots els missatges](#)
[Correu brossa](#)
[Paperera](#)
Contactes
▼ Contactes ràpids
 Cerqueu contactes

Arxiva-ho **Marca-ho com a correu brossa** **Suprimeix-ho**

Més accions... Actualitza 1 - 1 de 1

Selecció: Tot, Cap, Llegits, Sense llegir, Missatges destacats, Sense destacar












☆ **L'equip de Gmail** Gmail és diferent. Aquí teniu el que us... 10:36

Arxiva-ho **Marca-ho com a correu brossa** **Suprimeix-ho**





Altres possibilitats que ens ofereix el compte de gmail

El correu i la contrasenya ens serviran per entrar en qualsevol d'aquests altres productes de google.

Els meus productes - [Edita](#)

-  [Àlbums web de Picasa](#) - [Preferències](#)
-  [Analytics](#)
-  [Blogger](#)
-  [Gmail](#) - [Configuració](#)
-  [Google Docs](#)
-  [Historial web](#)
-  [iGoogle](#) - [Preferències](#) [Afegeix contingut](#)
-  [Lector](#) - [Preferències](#)
-  [Maps](#) - [Els meus mapes](#)
-  [Talk](#)
-  [Vídeo](#) - [Vídeos penjats](#)

Proveu una cosa nova

-  [AdSense](#) - Guanyeu diners mostrant anuncis al vostre lloc
 -  [AdWords](#) - Trobeu compradors interessats en els vostres productes
 -  [Alertes](#) - Rebeu notícies i resultats de cerca per correu electrònic
 -  [Grups](#) - Crea llistes de correu i grups de debat
- [Més »](#)