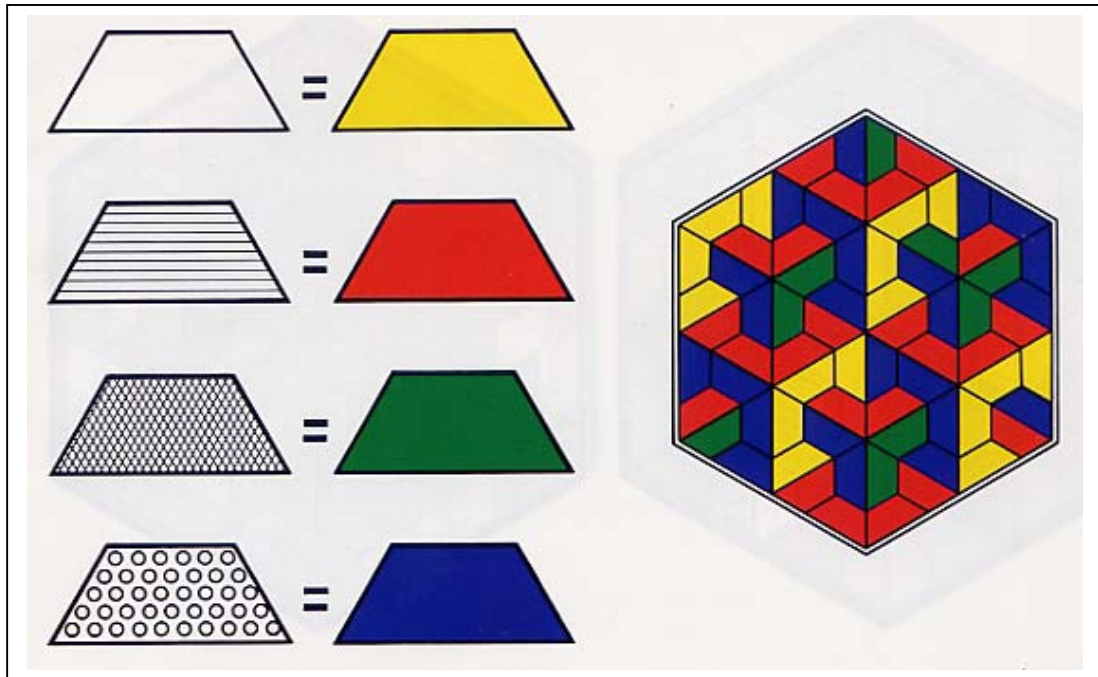

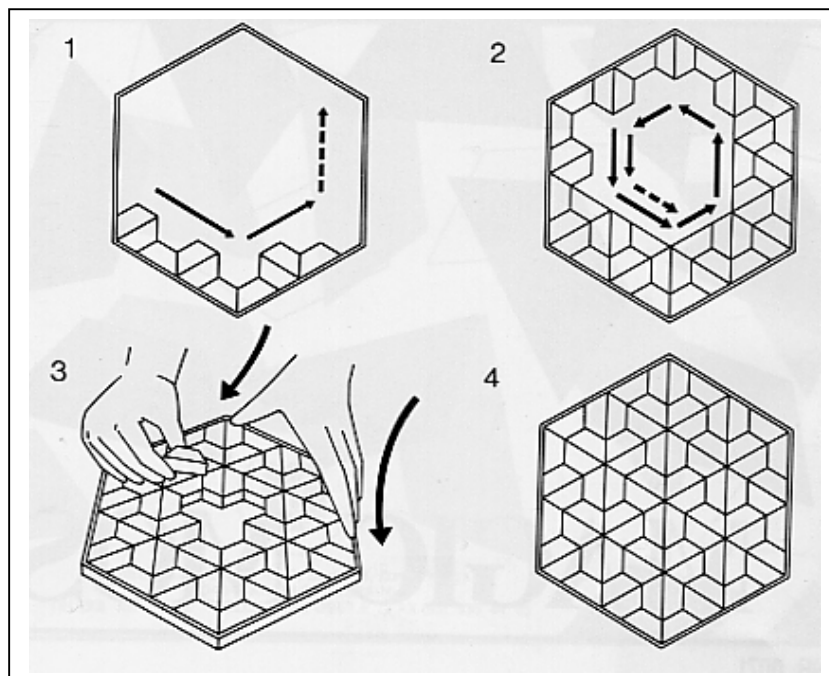


Codi de colors:



Per construir els mosaics dins la base recomanem seguir aquesta seqüència de construcció:



**Activitats**

- 1.- Continuar sanefes iniciades pel mestre.
- 2.- Construir un triangle amb 3 peces.
- 3.- Construir un triangle amb 12 peces.
- 4.- Construir un triangle amb 27 peces.
- 5.- Construir un rombe amb 6 peces.
- 6.- Construir un rombe amb 24 peces.
- 7.- Construir un hexàgon amb 2 peces.
- 8.- Construir un hexàgon amb 8 peces.
- 9.- Construir un hexàgon amb 18 peces.
- 10.- Construir un molinet de vent de 6 puntes.
- 11.- Amb 6 triangles de 12 peces construir un hexàgon sobre la base.
- 12.- Amb 12 rombes de 6 peces construir un hexàgon sobre la base.
- 13.- Realitzar el següents mosaics sobre la base:

