



NOM I COGNOM: _____ DATA: _____

TASCA :8 Descripció habitació _____ ACTIVITAT: _CA_____ **Mapr**

a) Escolta  i fixa't en els objectes que hi ha a l'habitació

1. Tens un text que no té els objectes que hi ha a l'habitació.
Escolta i omple els buits amb els noms dels objectes:

En aquesta habitació hi ha _____ i una tauleta de nit, a sobre de la tauleta de nit hi ha _____, a sobre de cada llit hi ha _____, al costat del llit hi ha _____ petita, a la dreta hi ha _____ amb dues portes, més a la dreta hi ha _____ amb llibres , sota de la prestatgeria hi ha _____, a la taula hi ha un _____ de braç i un pot amb _____ a dins, al costat hi ha _____, sota de la taula hi ha _____, al mig de l'habitació hi ha una _____, també al mig de l'habitació, hi ha dos nens que juguen.

2. Ara que ja saps tots els objectes, torna enrera i  escolta de nou per fixar-te on és cada objecte:

- a) Hi ha una tauleta de nit _____ els dos llits.
- b) Hi ha un llum _____ la tauleta de nit.
- c) Hi ha un quadre _____ de cada llit.
- d) Hi ha una catifa _____ del llit.
- e) Hi ha un armari _____ dels llits.
- f) Hi ha una prestatgeria _____ de l'armari.


- g) Hi ha una taula _____ de la prestatgeria.
- h) Hi ha un llum de braç _____ la taula.
- i) Hi ha un pot _____ de la taula.
- j) Hi ha una llibreta _____ del _____.
- k) Hi ha una caixa de jocs _____ de _____.

I els dos nens , on juguen?

- a) A sobre la taula
- b) A sobre el llit
- c) A terra



els dos nois _____

3.  Escolta de nou per dibuixar en un full apaisat aquesta habitació amb les persones i els objectes que hi ha: