

Índex annexos

Annex 1 models per la prova

Aquest annex conté models dels materials gràfics necessaris per fer algunes de les tasques de la prova.

- Identificació de numerals. 15 targetes amb un nombre imprès.
- Identificació de quantitats. 6 targetes de punts.

Annex 2 models dels materials

Aquest annex conté models per poder elaborar alguns materials i dur a terme algunes de les activitats proposades. El material està pensat per imprimir o fotocopiar i plastificar. Es aconsellable prèviament posar-los sobre una base de cartolina per donar-los més consistència. Tenint en compte que és un material manipulable i serà utilitzat diverses vegades, és preferible que sigui resistent per assegurar-ne una bona conservació.

- Llibreta de punts. Un model de cada pàgina de la llibreta a mida real. Cal fer 5 còpies de cada un dels models. La primera pàgina ha de tenir 5 rectangles amb 1 punt. La segona 5 rectangles curts amb 1 punt que es sobreposen a 5 de llargs amb 1 punt. La tercera 5 rectangles amb 2 punts.
- Cartes de punts. 12 cartes amb les quantitats de 1 a 6 representades. Les 6 primeres reproduïxen la distribució dels punts que trobem en les daus. En la resta les quantitats estan distribuïdes de diferent manera.

9 cartes amb les quantitats de 6 a 10 separades en dos grups de punts. 3 en que les quantitats són repetides i 6 amb quantitats desiguals.
- Graelles de punts. Models de graelles amb diferents quantitats representades i un model buit.
- Samarretes. 5 models per treballar els dobles de 1 a 5. El primer model és a mida real i els altres cal ampliar-los. També s'adjunta un model buit a mida real per poder fer l'activitat d'estampar la samarreta. Cartes per jugar al memori de dobles.
- Clics. Imatges a mida reduïda de col·leccions de figuretes (clics i cavalls).

Annex 3 propostes de treball individual

Aquest annex conté quatre propostes gràfiques de treball individual per cada material. Estan pensades per formar part d'un racó de treball. Es poden plastificar per poder escriure a sobre amb retoladors no-permanents per poder ser reutilitzades per diferents nens i nenes.

Annex 4 models dels jocs

Aquest annex conté models elaborats per poder confeccionar els jocs presentats. Les cartes i les fitxes de dòmino estan dissenyats a mida real (tot i que es pot modificar si es creu necessari). Els taulers es poden utilitzar en la mida que es presenten per jugar en parelles (ocuparà menys espai si juguen més d'una parella a l'hora) o per si es vol fer-ne una fotocòpia per què cada nen tingui el joc en el seu dossier de treball. Si juguen més persones és recomanable ampliar-lo a din-a4. Estan preparats per imprimir o fotocopiar i plastificar. Es aconsellable prèviament posar-los sobre una base de cartolina per donar-los més consistència. Tenint en compte que és un material de joc i serà utilitzat diverses vegades, és preferible que sigui resistent per assegurar-ne una bona conservació.

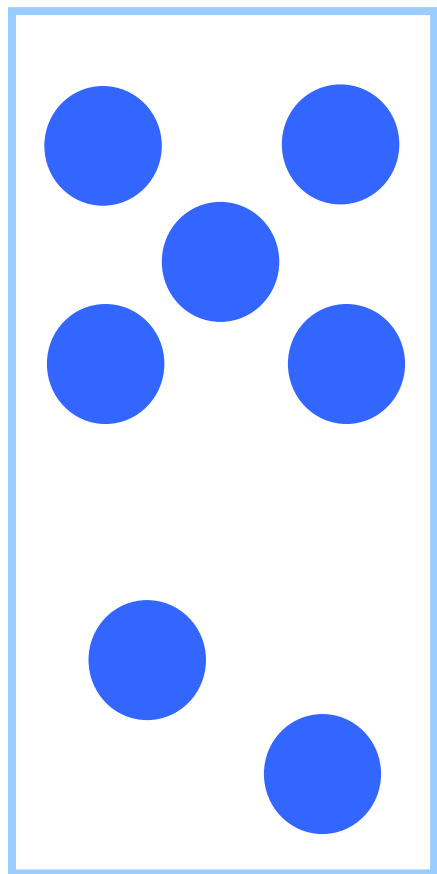





- La carta més alta. Cartes amb les grafies del 1 al 10. Cal fer 4 còpies de cada carta. Per què sigui més atractiu es pot fer un joc de cada color, de manera que tiguem 4 pals diferenciats. Per aquest joc no és necessari però ens pot servir per altres activitats.
- 5 a l'espai. Tauler i cartes de quatre pals diferents (llunes, sols, estels i planetes) on hi ha representats 1,2,3,4 i 5 objectes. S'inclou un model de cada. Per poder jugar cal disposar com a mínim per cada pal: 5 cartes de 1 objecte, 3 cartes de 2, 3 cartes de 3, 2 cartes de 4 i 1 carta de 5.
- Cursa de dobles. Tauler de recorregut amb caselles diferenciades per colors.
- Dòmino de punts desiguals. Fitxes de dòmino de punts on hi ha representades les quantitats de 1 a 6 organitzades en l'espai de formes diverses.
- Viatge a la ciutat dels colors. Tauler de recorregut amb icones de vehicles en algunes caselles.

Annex 1. materials per la prova

Identificació de numerals

3	6	10
2	9	8
5	0	7
4	23	15
12	43	20


Identificació de quantitats




Annex 2. models per materials

Model per construir la llibreta de punts

Proposta 1










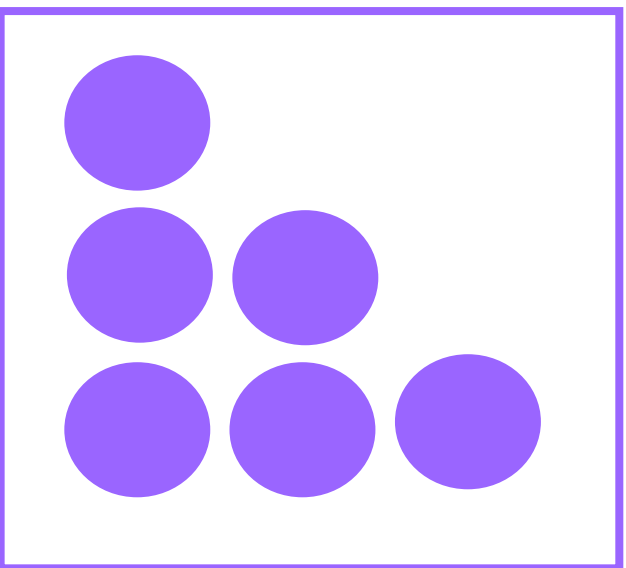
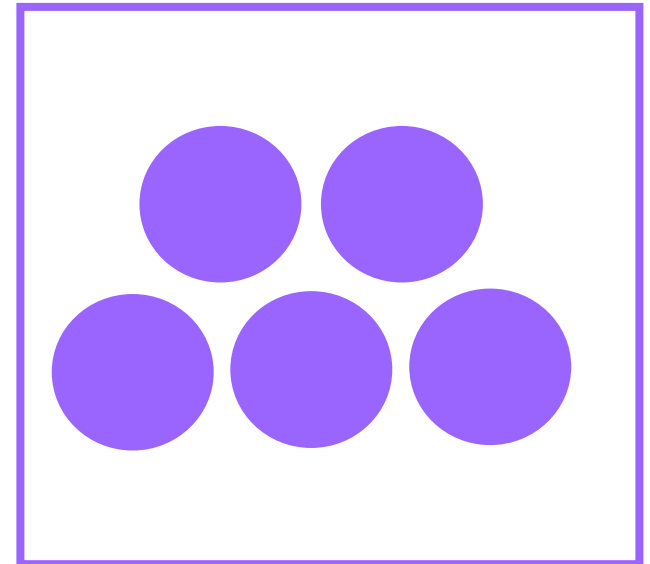



Proposta 3






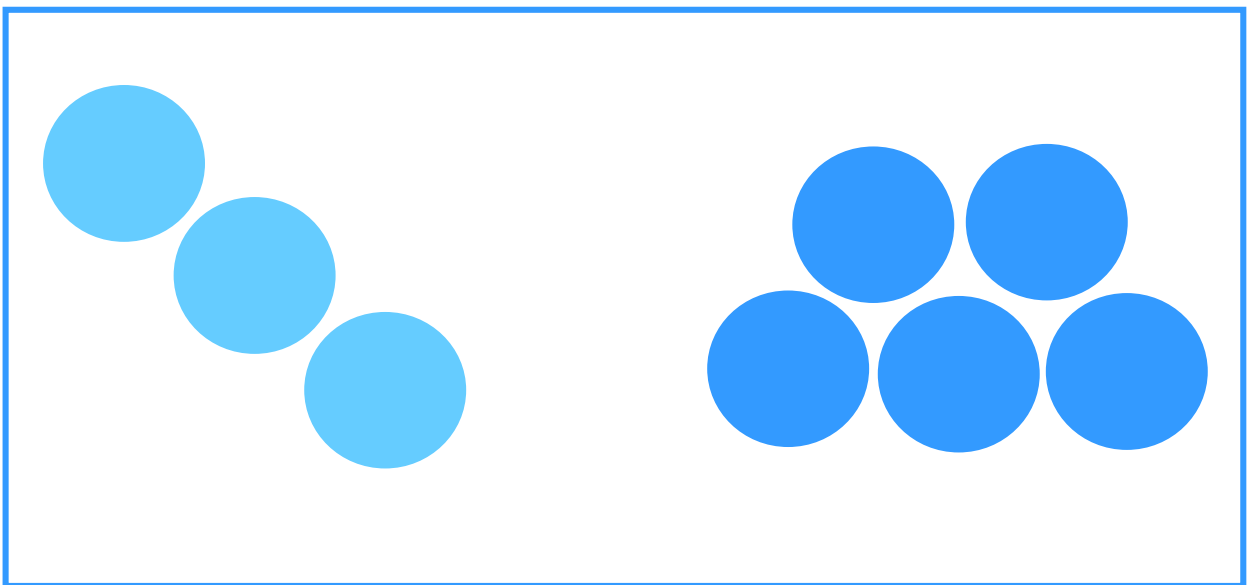
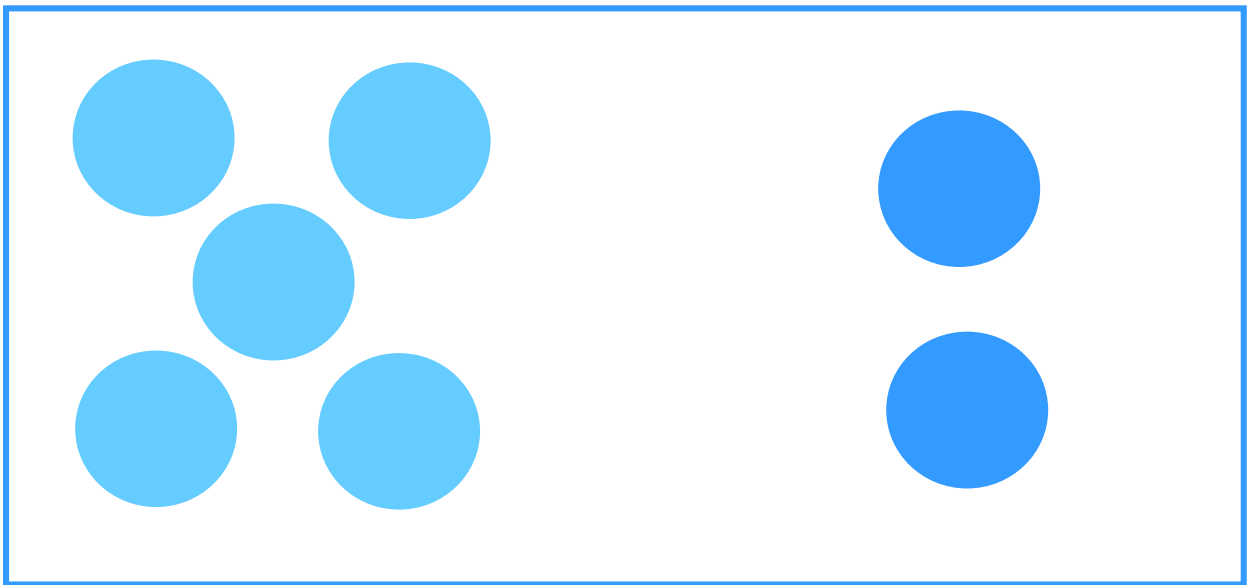

osta

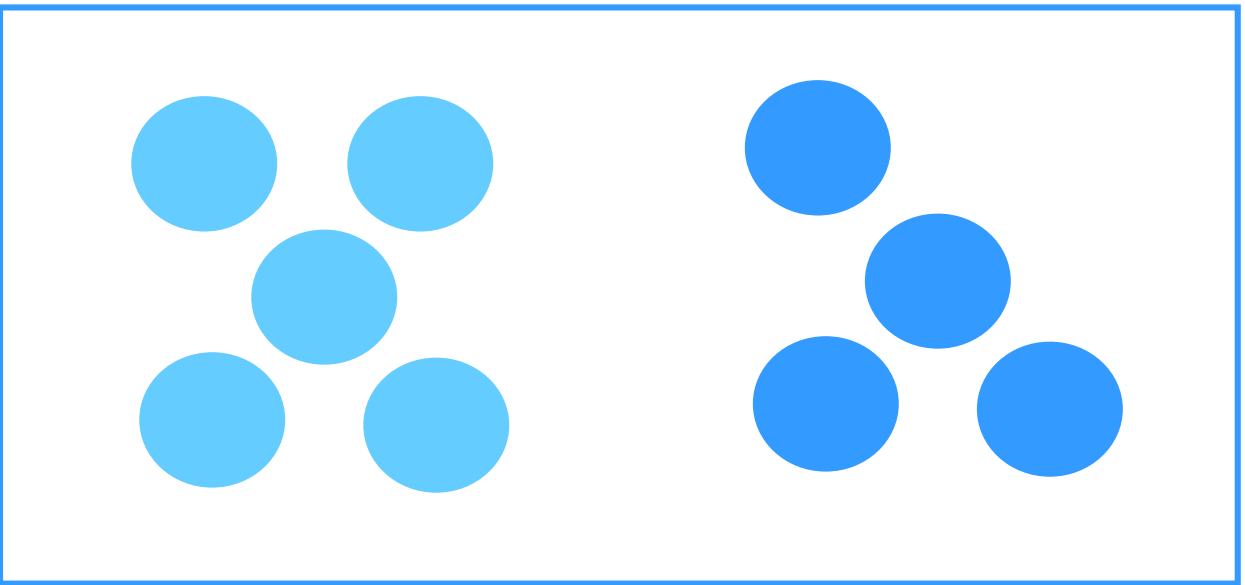

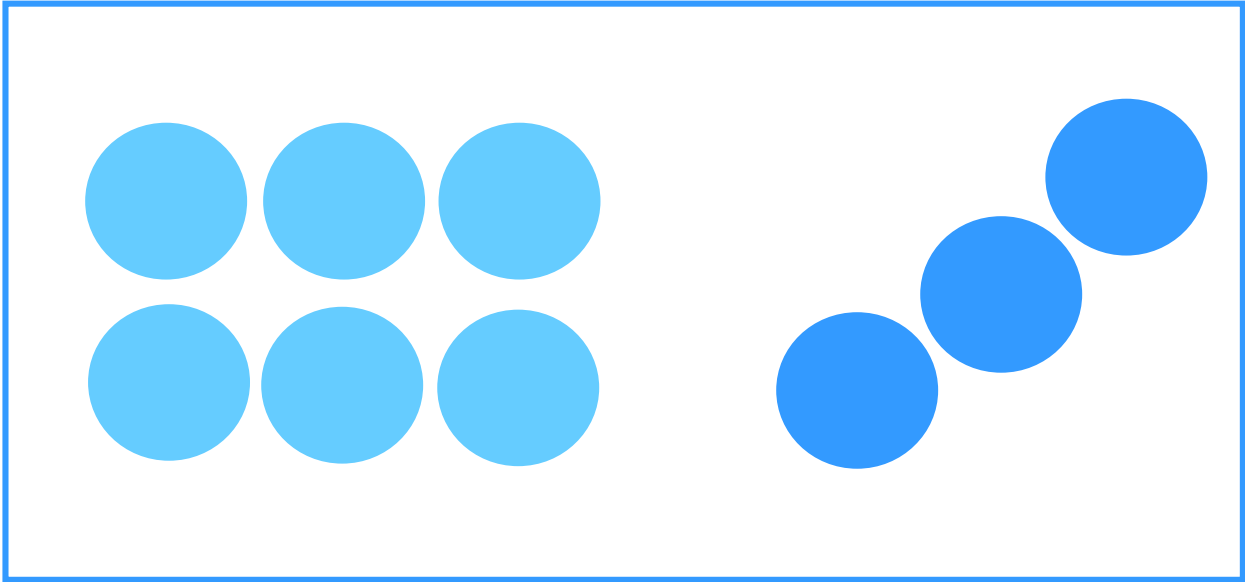
Cartes de punts
















Graelles de 10 punts










--	--	--	--	--




--	--	--	--	--





--	--	--	--	--




--	--	--	--	--

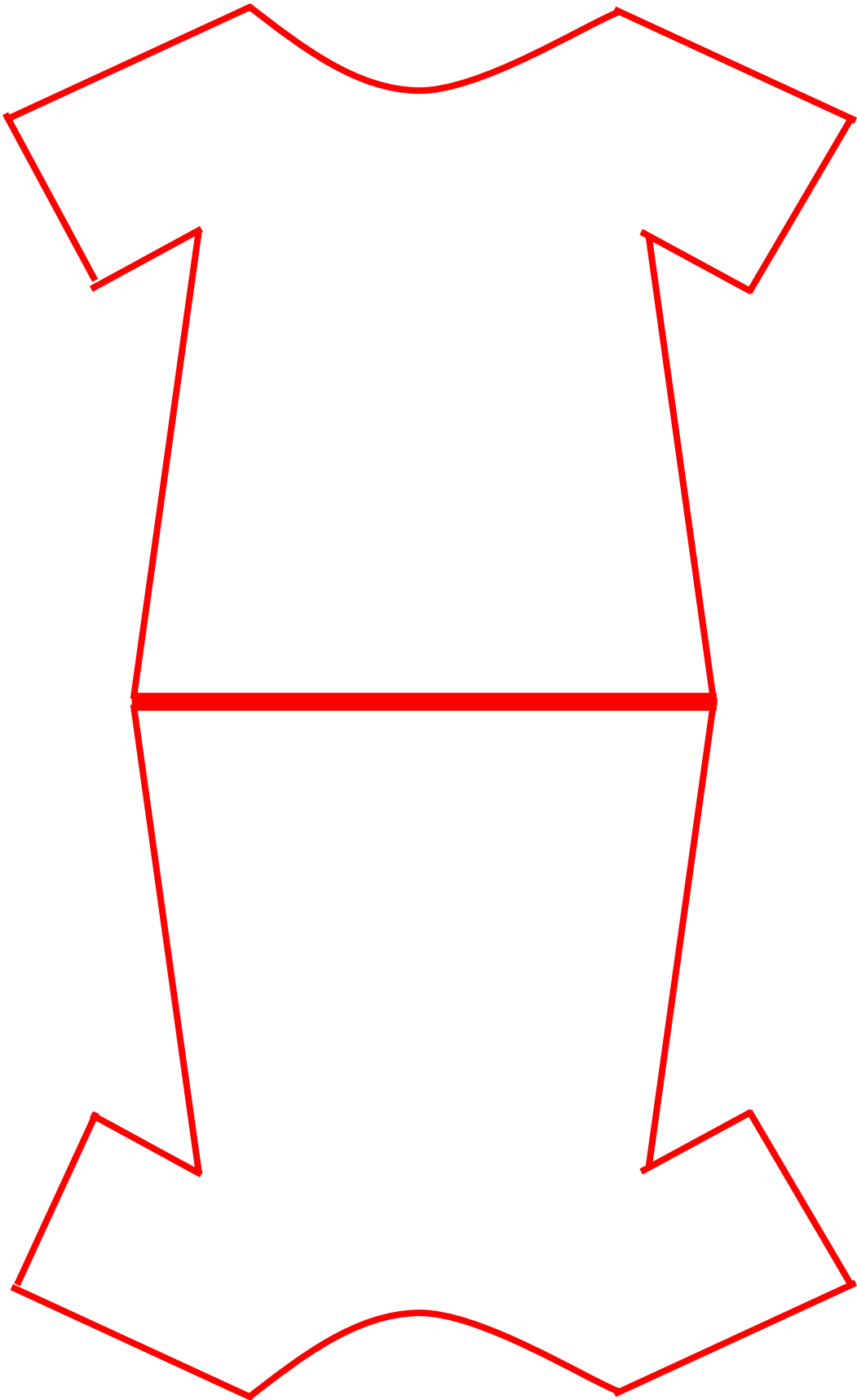
Samarretes

Mida real

Per ampliar



model per estampar




clics







Annex 3. Propostes de treball individual

llibreta de punts

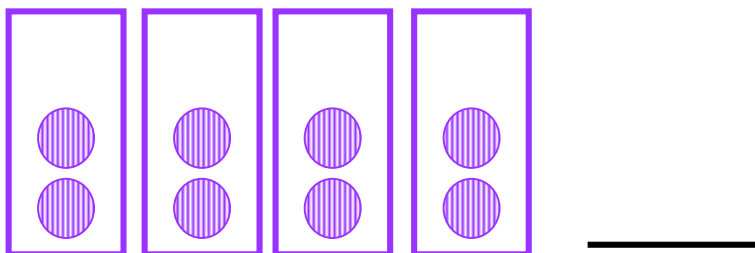
Compta els 



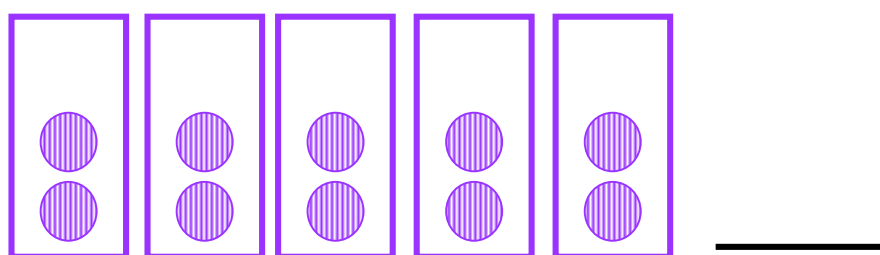
Compta els 





Quants  hi ha ?



I ara ?



Mira el nombre i continua comptant...




Quants  hi ha ?




Recta numèrica

Cada nombre al seu lloc



El nombre amagat



Quin nombre és? ____

Encercla el nombre anterior i el posterior



Endevinem nombres




És: més gran de 3
més petit de 7

Quin nombre és?



Cartes de punts

Quants ● veus?








3

5

4

Encercla els que tenen 5 ●




Dibuixa els ● que falten

6



Dibuixa els ● que falten

8



El cuc de 10 boles

Quantes boles he passat?



2

3

4

5




6

7


8

9


Fes una ↓ després de 6 ●




Fes una ↓ després de 8 ●



Les boles amagades





Hi ha ____ ● amagades



Hi ha ____ ● amagades

Quantes ● són? Dibuixa els salts


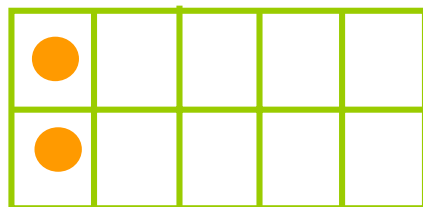
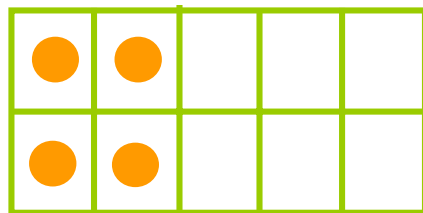


Mira i relaciona





2

6




4



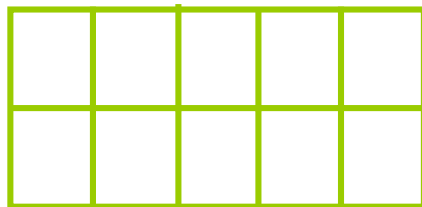


Quants ● veus?



Encercla la graella de 8 ●




Pinta 6 ● a cada graella



samarretes de dobles

Quantes ★ hi ha a la ?



4

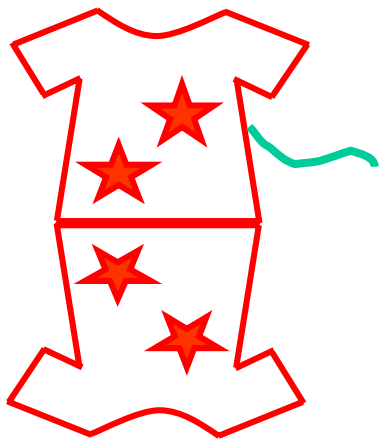
3

2

Tria la  que té 8 ★



Tria la 



Dibuixa les 




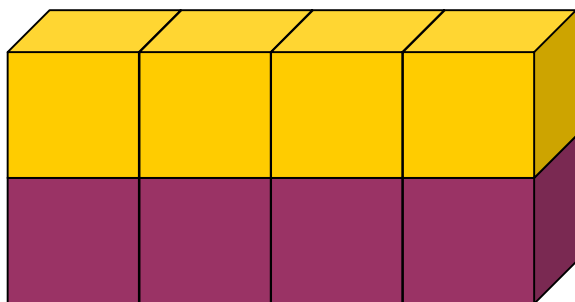
Té 8 



Té 10 

Cubets encaixables

Quants  hi ha?

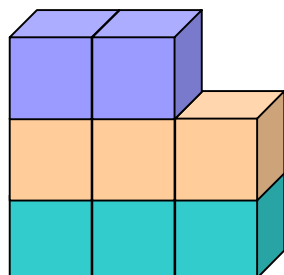


6

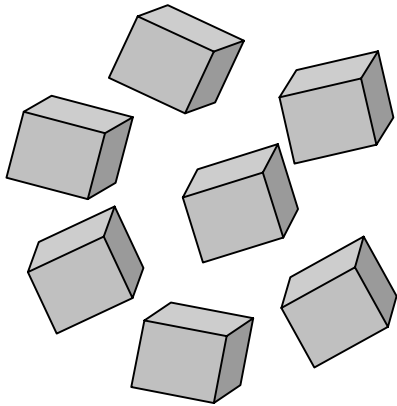
4

8

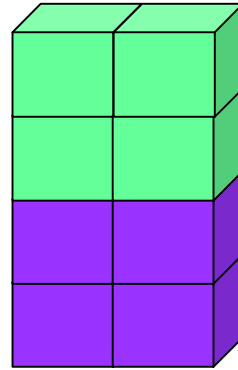
Encercla la figura que té més 



Amb aquests cubs



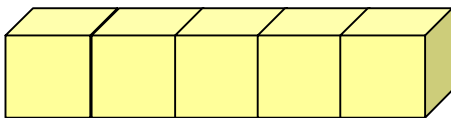
Puc fer aquesta figura?



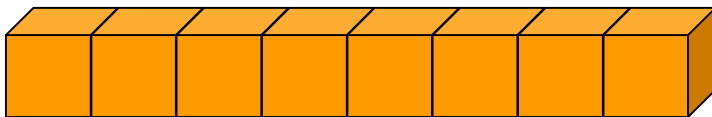
SI

NO

Cursa de torres



Hi ha _____



Hi ha _____



Hi ha _____




més que



Bosses de bales



Quantes ● té?



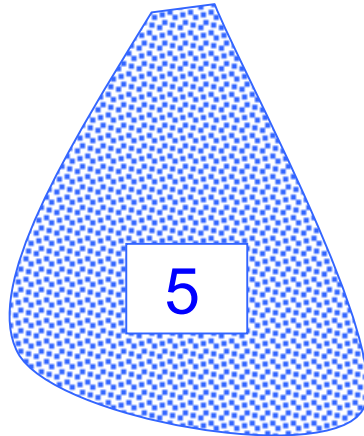
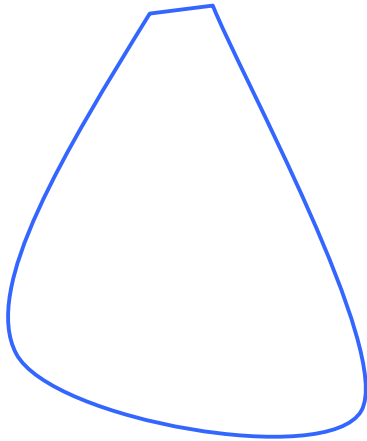
Qui té més ● ?

BERTA

POL





Dibuixa les ● que falten ?

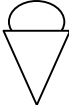



hi ha 10 ●

Quantes ● queden dins la capsa?



Clics

Encercla els  que es menjaran si tots en volen 1



Hi ha prou cavalls? _____



Quants en falten?



Fes una creu als cavalls que necessiten els personatges



Fes una creu als cavall que necessiten els personatges



Annex 4. Materials pels jocs

La carta més alta

1

2

3

4

5

6



7







8






9

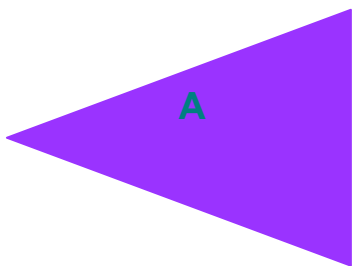






10

5 a l'espai






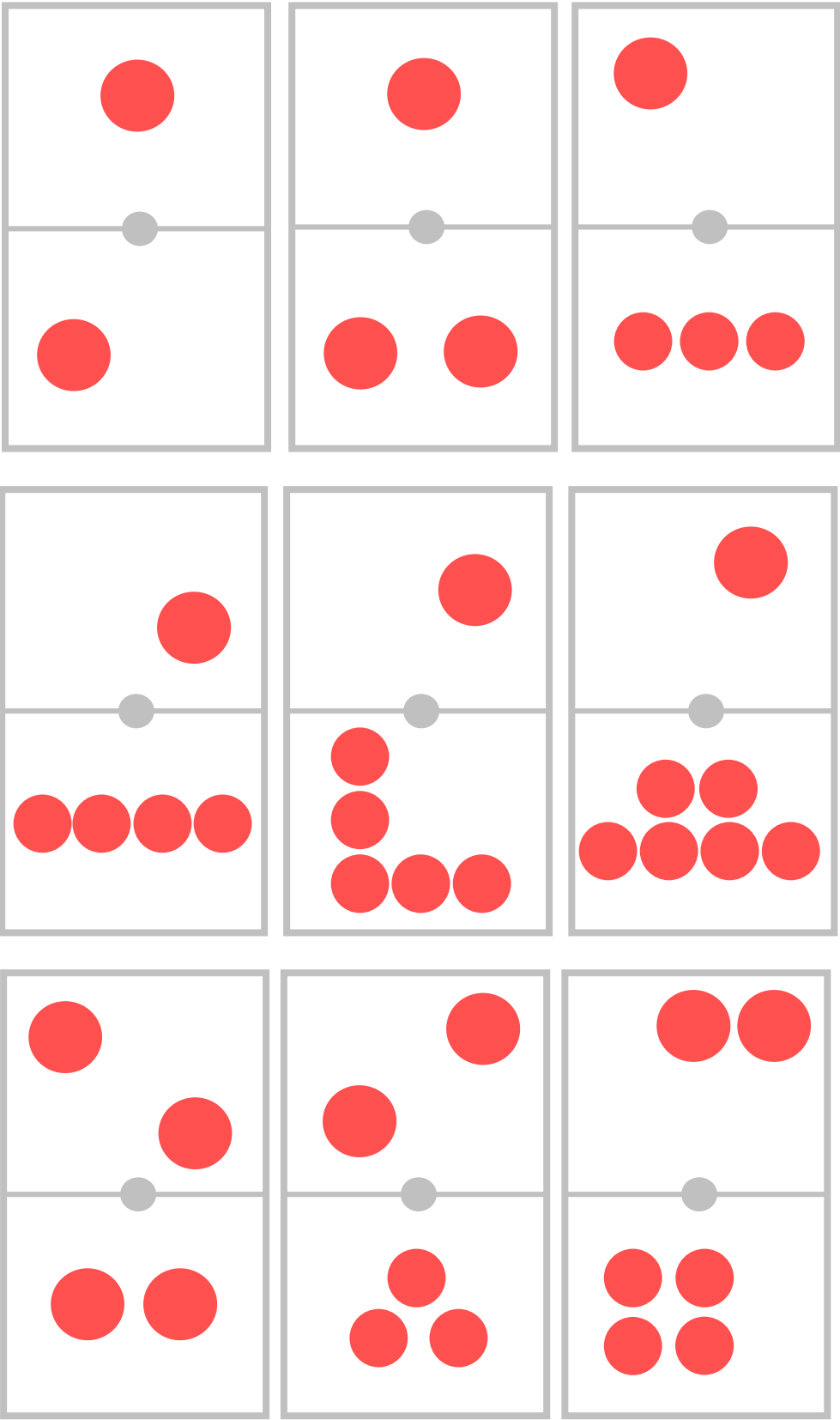


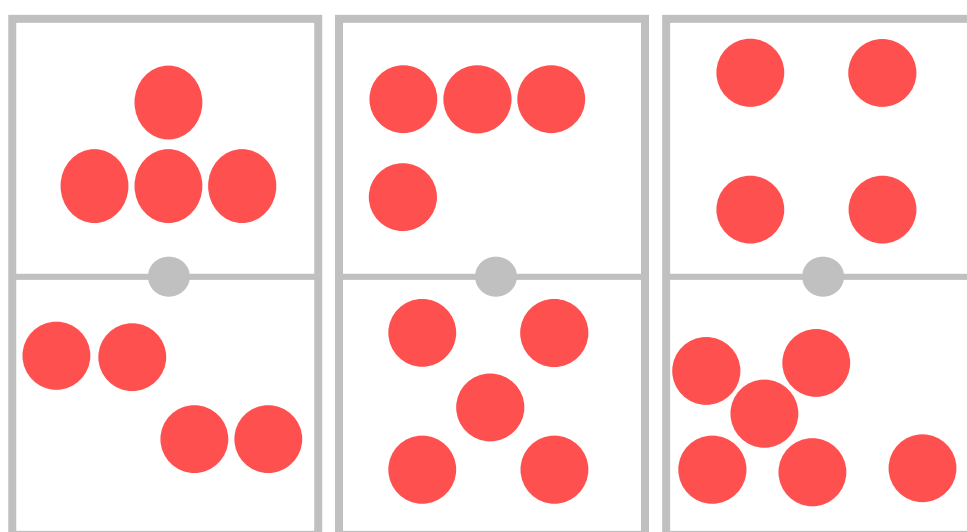
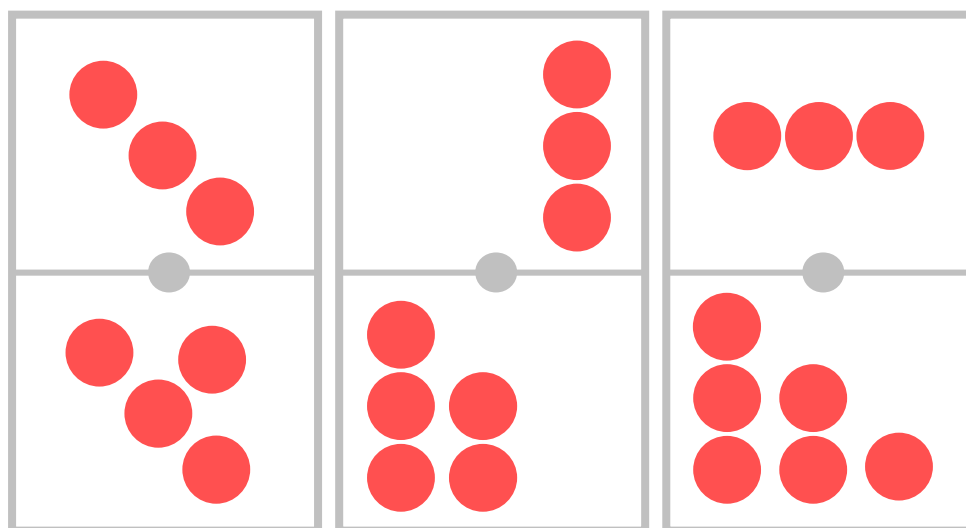
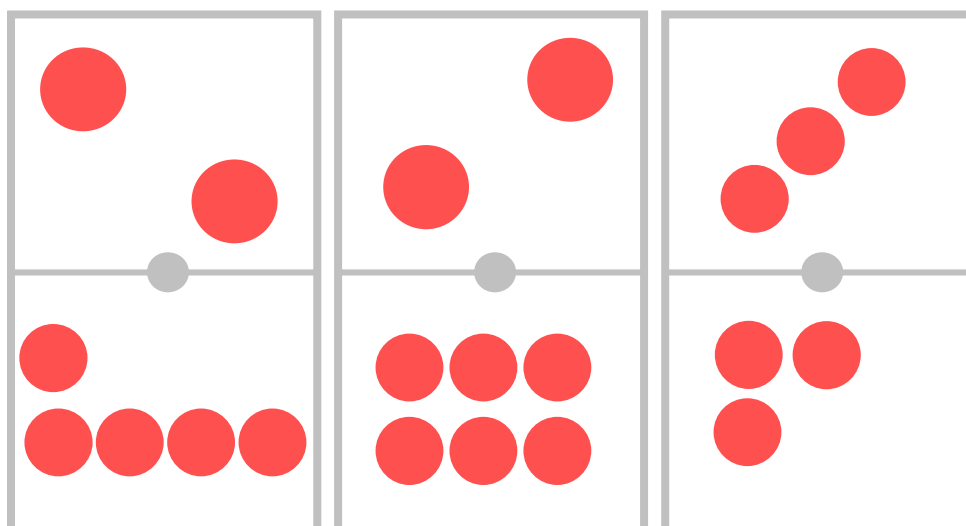


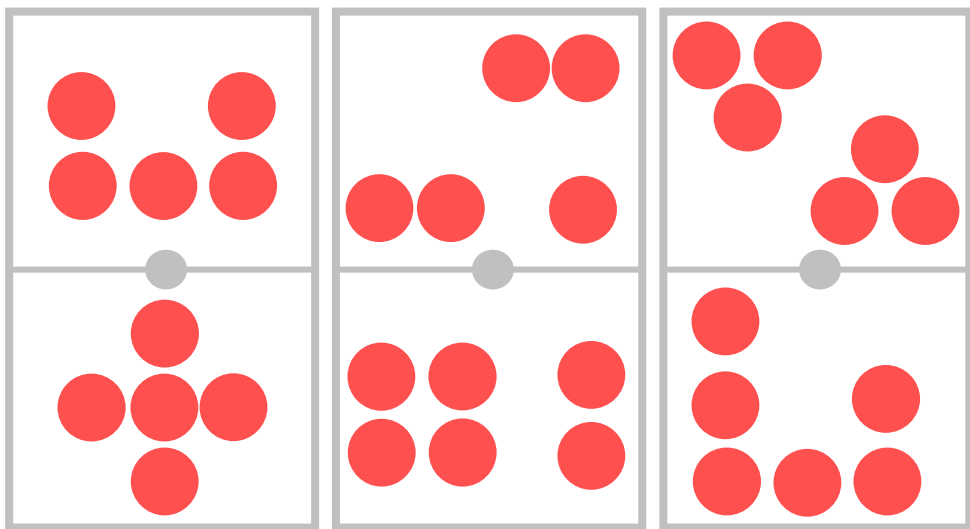
Cursus globes




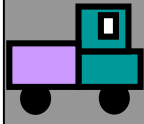
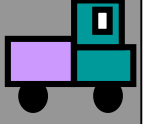



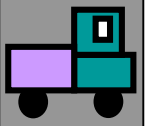




Dòmino de punts desiguals







viatge a la ciutat dels colors

1	2	3	4		6	7	
							9
	30	31	32		34		
28						35	11
27			43		36		
26							
			41	40	39	38	14
24							15
23		21		19	18		16