



mundeta, la bruixa de Llers, és una col·lecció de llibres il·lustrats adreçada a nens i nenes a partir de 6 anys que pretén promocionar territori i cultura popular de forma divertida i entretinguda. També pretén potenciar valors com l'ecologisme i la creativitat així com recuperar el món de les frases fetes, de manera didàctica i constructiva, per fomentar-ne l'ús tot enriquint la pròpia llengua.

En aquest llibre trobareu:

- El conte: El conte narra una història on la protagonista viu alguna peripècia lligada a les tradicions i costums de casa nostra. Sempre en clau d'humor i amb desenllaços sorprenents.
- L'encanteri o la poció: Es mostra i s'explica com fer una poció màgica (recepta) o un encanteri (truc de màgia) per "convertir" una mica els lectors i lectores en bruixes o bruixots.
- Els mots entremaliats: Glossari on s'explica, de forma entenedora, el significat de les frases fetes que apareixen al conte, acompanyant-les d'exemples i il·lustracions.

Mundeta, la bruixa de Llers

a la fira de la cirera




Anna M. Matas i Ros

Joan Antoja i Mas

S

alut, quitxalla! Esteu a punt per la rondalla?



Ens ve molt de gust presentar-vos la Mundeta, la bruixa de Llers.


La Mundeta és una bruixa molt trempada, entremaliada, un xic eixelebrada i amb un gran cor. Li agrada molt la natura, volar amb la seva escombria, el color lila, tirar-se pets (quan està sola) i, sobretot, és clar, fer encanteris i preparar pocions màgiques. Algunes se les ha empescat tota sola, però la majoria les va aprendre de la seva mare, que les va aprendre de la seva àvia, que les va aprendre de la seva besàvia, que les va aprendre de la seva rebesàvia... Prou!, que no acabariem mai i sembla que ja ha quedat entès.

Viu a Llers, un petit poblet al nord de l'Empordà, on diu la llegenda que el sol fet de néixer-hi ja et converteix en bruixa. Imagineu-vos, doncs, si en corren, de bruixes, per aquest indret.

Ep, no ens n'oblidem! Aquest que veieu aquí volant al seu costat és en Bernat, un ratpenat que l'acompanya arreu. És molt trapella, ja l'anireu coneixent...

Apa doncs, fetes les presentacions, posem fil a l'agulla en aquesta història que, no en tingueu cap dubte, us deixarà bocabadats!





T


arantula arrebossada! Avui tinc una feinada... -remuga la Mundeta.

Ja són quarts de nou i mireu, el més calent és a l'aiguera. Tè la cuina feta un desastre... Com es pot aclarir amb aquest desordre? Ja li ho deia la seva mare: "Mundeta, mira que n'ets, de desendreçada, després no trobes aigua a mar!"

I és que fa un parell de dies que no para de remenar cap aquí, cap allà... Quin tràfec! Sempre ho acaba deixant tot per última hora i ves, les corredisses de costum. I és que aquest diumenge, com cada segon diumenge del mes de juny, a Llers se celebra la fira de la cirera i la Mundeta munta parada amb les seves pocions i remeis casolans.

És una fira força coneguda i hi ve un munt de gent de tota la comarca. S'hi troben sobretot cireres, boníssimes, per cert però s'hi despatxa de tot i més.





spavila, Bernat, que no vull fer salat! –xiscla la Mundeta.

Per fi, la Mundeta ja ha recollit tots els pertrets, beuratges i potingues que vol vendre a la parada. Ho ha posat tot dins d'un mocador de fer farcells, molt pràctic per portar coses amunt i avall, i molt més ecològic que no pas les bosses de plàstic.

Senfila dalt de l'escombra i recita: “Enlaira't, màgica escombra, i vola sense fer ombra!”

I és que aquest és l'encanteri per fer volar l'escombra nova de la Mundeta. No fa gaire en tenia una d'aquelles fetes de bruc però ja era molt vella i s'anava desfent a trossets, de manera que es passava el dia, ves per on, escombrant l'escombra. La que té ara és més moderna i corre, vull dir vola, que se les pela!

Passa volant, ràpid com un gat entre brases, pel costat del castell del comte Estruch i enfila cap al Poblenou, que és un veïnat de Llers, on se celebra la fira. Encara sort que hi viu a prop; si no, ja arribaria a misses dites!



**Encanteris,
martingales, pocions
i potingues.**

Pèls de barba de follet ros (Apa!)



*Són molt escassos; formatge ratllat del tipus mozzarella, també farà el fet.



Sang de drac (Glups!)



*Darrerament el seu preu està pels núvols, ho pots substituir per salsa de tomàquet.

Ulls de gripau (Uix!)



*Compte no els confonguis amb els de granota, que amarguen! Si tens dubtes, fes servir olives verdes per no espifiar-la.



Ous de serp (Uau!)



*Els de guatlla també serviran si els tens més a mà.



Llengua de rinoceront (Repugnant!)



*Una mica de pernil dolç també hi pot anar bé si no vols filar tan prim.



Tifa de vaca aixafada i enfarinada. (Quin fàstic!)

*Les de qualitat són d'importació; si vols reduir despeses, compra una base de pizza fresca.

The background of the image is a dark, textured grey. It is filled with numerous small, light-grey icons related to Halloween. These icons include: a crescent moon, a spider, a mushroom, a jack-o'-lantern, a cat, a broom, a cauldron, a bat, a witch's hat, a frog, and a pumpkin. The icons are scattered throughout the page, creating a festive and spooky atmosphere.

**Frases fetes,
dites i altres mots
entremaliats.**



Pesar figues

(Adormir-se)

“Tot just ha començat la pel·lícula i ja està pesant figues”

(pàg. 16)

Èsser oli en un llum

(Èsser eficaç)

“Aquest remei és oli en un llum; me l’he pres i ja m’ha passat el mal de cap”

(pàg. 12)

Fer el pes

(Agradar)

“Aquesta excursió que ha proposat no m’acaba de fer el pes”

(pàg. 18)

Fil per randa

(Molt detalladament)

“La Manela és molt pesada: cada cop que fa un viatge, me’l explica fil per randa”

(pàg. 30)

Enfilar-se com una carbassera

(Enfadar-se)

“Li he dit que no el podria ajudar i s’ha enfilat com una carbassera”

(pàg. 24)

Fer salat

(Fer tard)

“Si volieu veure l’obra de teatre, heu fet salat; acaben de tancar portes”

(pàg. 12)

En un tres i no res

(En un moment)

“Vam agafar l’avió i en un tres i no res vam arribar a París”

(pàg. 14)

Fer-se-li la boca aigua

(Sentir desig intens de menjar una cosa bona)

“Només de sentir l’olor ja se’m fa la boca aigua”

(pàg. 18)

